

ПРИНЯТО  
Педагогическим советом  
Протокол от 28.08.2020 № 1

С учетом мнения Совета родителей  
Протокол от 28.08.2020 № 1



**Основная образовательная программа дошкольного образования  
Государственного бюджетного дошкольного образовательного учреждения  
детского сада № 126 комбинированного вида  
Невского района Санкт-Петербурга**

Санкт-Петербург  
2020

## Оглавление

1. Целевой раздел.....	3
1.1 Пояснительная записка.....	3
1.1.1. Цели и задачи Программы .....	3
1.1.2. Принципы и подходы к формированию Программы .....	5
1.2. Планируемые результаты освоения программы .....	8
1.2.1. Возрастная и психофизическая особенность контингента детей.....	9
1.2.2. Возрастная и психофизическая особенность контингента детей дошкольного возраста .....	12
1.1.3. Актуальность программы на 2020-2021 уч. год.....	6
1.3. Развивающее оценивание качества образовательной деятельности по Программе .....	17
2. Содержательный раздел .....	20
2.1. Образовательная деятельность в соответствии с направлениями развития ребенка от 2х лет и до школы (группы общеразвивающей направленности) – обязательная часть .....	20
2.1.1. Содержание психолого-педагогической работы в группе раннего возраста (1-2 года) .....	20
2.1.2. Содержание психолого-педагогической работы по образовательным областям дошкольный .....	22
2.2. Часть программы, формируемый участниками образовательных отношений.....	66
2.2.1. Дистанционное обучение.....	77
2.3. Взаимодействие взрослых и детей .....	80
2.4. Взаимодействие ГБДОУ №126 с семьями обучающихся .....	82
3. Организационный раздел .....	87
3.1. Психолого-педагогические условия реализации Программы .....	90
3.2. Организация развивающей предметно-пространственной среды .....	97
3.3. Кадровые условия реализации Программы .....	106
3.4. Материально-техническое обеспечение Программы .....	108
3.5. Финансовые условия Программы .....	113
3.6. Планирование образовательной деятельности .....	
3.7. Режим и распорядок дня .....	119
4. Краткая презентация Основной образовательной программы ГБДОУ.....	134
Приложение .....	137

# 1. Целевой раздел

## 1.1 Пояснительная записка

Основной целью деятельности Государственного бюджетного дошкольного образовательного учреждения детский сад № 126 комбинированного вида Невского района Санкт-Петербурга (далее – ГБДОУ № 126) является осуществление образовательной деятельности по образовательной программе дошкольного образования, присмотр и уход за детьми.

Предметом деятельности ГБДОУ № 126 является:

- Реализация образовательной программы дошкольного образования (далее – Программа) в группах общеразвивающей направленности.
- Присмотр и уход за детьми.

Образовательная программа дошкольного учреждения – это основной нормативный документ, характеризующий специфику содержания образования и особенности организации образовательного процесса. Образовательная программа в дошкольном учреждении обеспечивает разностороннее развитие детей с учетом их возрастных и индивидуальных особенностей по основным направлениям развития и образования: социально-коммуникативное, познавательное, речевое, художественно-эстетическое и физическое. Она создана как документ, направленный на обогащенное развитие детей дошкольного возраста и обеспечивающий единый процесс социализации и индивидуализации личности через осознание ребенком своих потребностей, возможностей и способностей. Программа обеспечивает возможность достижения воспитанником социально-нормативных возрастных характеристик на этапе завершения уровня дошкольного образования.

Образовательная программа дошкольного образования ГБДОУ № 126 разработана в соответствии с требованиями основных законодательных и нормативных документов:

- Федеральный закон «Об образовании в Российской Федерации» от 29.12.2012 г. №273 -ФЗ;
- Федеральный государственный образовательный стандарт дошкольного образования, утвержденный приказом Минобрнауки России от 17.10.2013 г. №1155;
- Порядок организации и осуществления образовательной деятельности по основным общеобразовательным программам – образовательным программам дошкольного образования утверждённый Минобрнауки России от 30.08.2013 г. №1014;
- Санитарно-эпидемиологические требования к устройству, содержанию и организации режима работы дошкольных образовательных организаций (СанПиН 2.4.1.3049 -13), утверждённые постановлением Главного государственного санитарного врача РФ от 15.05.2013 №26;
- Устав государственного бюджетного дошкольного образовательного учреждения детского сада № 126 комбинированного вида Невского района Санкт-Петербурга, утверждённый распоряжением КО СПб от 26.08.2014 № 3613-Р

Программа разработана на основе примерной основной образовательной программы дошкольного образования одобренной решением Федерального учебно-методического объединения по общему образованию (протокол от 20.05.2015г. №2\15) размещённой в реестре примерных основных образовательных программ общего образования. Составлена с учетом примерной образовательной программы дошкольного образования «От рождения до школы» под редакцией Н.Е.Вераксы, Т.Е.Комаровой, М.А.Васильевой (М., Мозаика-синтез, 2019).

[https://firo.ranepa.ru/files/docs/do/navigator\\_obraz\\_programm/ot\\_rojdeniya\\_do\\_shkoly.pdf](https://firo.ranepa.ru/files/docs/do/navigator_obraz_programm/ot_rojdeniya_do_shkoly.pdf)

### 1.1.1 Цели и задачи образовательной Программы

Главной задачей, стоящей перед авторами-составителями программы является создание документа, помогающего педагогам определить содержание и организацию образовательного процесса в соответствии с требованиями выше названных документов и с учетом направленности своего дошкольного образовательного учреждения.

**Цель:** создание благоприятных условий для полноценного проживания ребенком дошкольного детства, формирование основ базовой культуры личности, всестороннее развитие

психических и физических качеств в соответствии с возрастными и индивидуальными особенностями и обеспечение равных возможностей для каждого ребенка в получении качественного дошкольного образования.

### **Задачи:**

1. Охрана и укрепление физического и психического здоровья детей, их эмоционального благополучия.
  2. Создание атмосферы гуманного и доброжелательного отношения ко всем воспитанникам, позволяющей развивать общительность, доброту, любознательность, инициативность, самостоятельность, творчество.
  3. Обеспечение равных возможностей для полноценного развития каждого ребенка независимо от индивидуальных особенностей, места жительства, пола, нации, языка, социального статуса.
  4. Объединение обучения и воспитания в целостный образовательный процесс на основе духовно-нравственных и социокультурных ценностей и принятых в обществе правил и норм поведения в интересах человека, семьи, общества.
  5. Формирование общей культуры личности детей, в том числе ценностей здорового образа жизни, развития их социальных, нравственных, эстетических, интеллектуальных, физических качеств, инициативности, самостоятельности, ответственности ребенка, предпосылок учебной деятельности.
  6. Максимальное использование разнообразных видов детской деятельности, их интеграция.
  7. Обеспечение вариативности и разнообразия содержания Программ и организационных форм дошкольного образования, возможностей сочетания Программ различной направленности с учетом образовательных потребностей, способностей, состояния здоровья детей и нарушений в их речевом развитии.
  8. Обеспечение психолого-педагогической поддержки семьи и повышение компетентности родителей (законных представителей) в вопросах развития, охраны и укрепления здоровья, безопасности жизнедеятельности.
  9. Соблюдение между возрастными группами преемственности, исключающей умственные и физические перегрузки в содержании образования детей дошкольного возраста, обеспечивающей отсутствие давления предметного обучения.
  10. Соблюдение в работе детского сада и начальной школы преемственности, исключающей умственные и физические перегрузки в содержании образования детей дошкольного возраста
- Особое внимание в Программе уделяется развитию личности ребёнка, сохранению и укреплению здоровья детей, а также воспитанию у дошкольников таких качеств, как патриотизм, активная жизненная позиция, творческий подход в решении различных жизненных ситуаций, уважение к традиционным ценностям.

Все эти задачи реализуются в процессе разнообразных видов детской деятельности: игровой, коммуникативной, трудовой, познавательно-исследовательской, продуктивной, музыкально-художественной, чтении (восприятии) художественной литературы, двигательной.

Образовательный процесс условно подразделен на:

- Непрерывную организованную образовательную деятельность, осуществляемую в процессе организации различных видов детской деятельности (далее – НОД);
- Образовательную деятельность, осуществляемую в ходе режимных моментов;
- Самостоятельную деятельность детей;
- Взаимодействие с семьями детей по реализации образовательной программы дошкольного образования.

Содержание Программы охватывает следующие направления развития и образования детей (образовательные области): социально-коммуникативное, познавательное, речевое, художественно-эстетическое, физическое развитие воспитанников.

Программа охватывает возраст детей от 2 до 7 лет. Срок реализации Программы 5 лет.

### **1.1.2. Принципы и подходы к формированию Программы**

Разрабатывая образовательную программу ГБДОУ № 126, авторы рассматривали модель образовательного процесса, обеспечивающего личностно-ориентированный подход к его

организации и учитывающего приоритетные направления образовательного учреждения, которые определяются требованиями нормативных документов и контингентом воспитанников.

Программа на первый план выдвигает развивающую функцию образования, обеспечивающую становление личности ребенка и ориентирующую педагога на его индивидуальные особенности. Программа построена на позициях гуманно-личностного отношения к ребенку и направлена на его всестороннее развитие, формирование духовных и общечеловеческих ценностей, а также способностей и интегративных качеств. Реализация программы предполагает комплексно построения образовательного процесса.

***Основные принципы, характеризующие структурирование и содержание Программы:***

- Единство философско-педагогических взглядов на ребенка и выбор адекватных им способов, технологий, методов изучения ребенка всеми участниками образовательных отношений.
- Поддержка разнообразия детства; сохранение уникальности и самоценности детства как важного этапа в общем развитии человека, самоценность детства - понимание (рассмотрение) детства как периода жизни значимого самого по себе, без всяких условий; значимого тем, что происходит с ребёнком сейчас, а не тем, что этот период есть период подготовки к следующему периоду.
- Полноценное проживание ребёнком всех этапов детства (младенческого, раннего и дошкольного возраста), обогащение (амплификация) детского развития.
- Личностно-развивающий и гуманистический характер взаимодействия взрослых (родителей (законных представителей), педагогических и иных работников Организации) и детей.
- Уважение личности ребёнка.
- Построение образовательной деятельности на основе индивидуальных особенностей каждого ребёнка, при котором сам ребёнок становится активным в выборе содержания своего образования, становится субъектом образования (далее - индивидуализация дошкольного образования).
- Содействие и сотрудничество детей и взрослых, признание ребёнка полноценным участником (субъектом) образовательных отношений.
- Сотрудничество Организации с семьёй.
- Реализация Программы в формах, специфических для детей данной возрастной группы, прежде всего в форме игры, познавательной и исследовательской деятельности, в форме творческой активности, обеспечивающей художественно-эстетическое развитие ребёнка.
- Поддержка инициативы детей в различных видах деятельности.
- Формирование познавательных интересов и познавательных действий ребёнка в различных видах деятельности.
- Возрастная адекватность дошкольного образования (соответствие условий, требований, методов возрасту и особенностям развития).
- Приобщение детей к социокультурным нормам, традициям семьи, общества и государства.
- Учёт этнокультурной ситуации развития детей.
- Варьирование образовательного процесса в зависимости от особенностей контингента воспитанников, уровня подготовленности педагогических кадров и территориальности детского сада.
- Развивающее образование, целью которого является развитие всех сторон личности ребенка.
- Обеспечение единства воспитательных, развивающих и обучающих целей и задач процесса образования.
- Комплексное решение задач по охране жизни и укреплению здоровья детей, всестороннее воспитание, амплификацию (обогащение) развития на основе организации разнообразных видов детской творческой деятельности. Особая роль в Программе уделяется игровой деятельности как ведущей в дошкольном детстве.
- Интеграция образовательных областей в соответствии с возрастными возможностями и особенностями детей, спецификой и возможностями образовательных областей.
- Осуществление комплексно-тематического принципа построения образовательного процесса.

- Построение образовательного процесса на адекватных возрасту формах работы с детьми (организация совместной деятельности взрослого и детей и самостоятельной деятельности воспитанников не только в рамках непосредственно образовательной деятельности, но и при проведении режимных моментов).
- Построение образовательного \_ процесса с учетом соблюдения преемственности между всеми возрастными группами, детским садом и начальной школой.
- Принцип культуросообразности, который рассматривает приобщение ребенка к основным компонентам человеческой культуры и обеспечивает учёт национальных ценностей и традиций.

### **1.1.3. Актуальность программы на 2020-2021 уч. год**

Программа не предусматривает жесткого регламентирования образовательного процесса и календарного планирования образовательной деятельности, оставляя педагогам ГБДОУ детский сад № 126 пространство для гибкого планирования их деятельности, исходя из особенностей реализуемой основной образовательной программы, условий образовательной деятельности, потребностей, возможностей и готовности, интересов и инициатив воспитанников и их семей, педагогов и других сотрудников Организации.

Планирование деятельности педагогов опирается на результаты педагогической оценки индивидуального развития детей и должно быть направлено в первую очередь на создание психолого-педагогических условий для развития каждого ребенка, в том числе, на формирование развивающей предметно-пространственной среды. Планирование деятельности ГБДОУ детский сад № 126 должно быть направлено на совершенствование его деятельности и учитывать результаты как внутренней, так и внешней оценки качества реализации Программы.

При организации образовательного процесса необходимо обеспечить единство воспитательных, развивающих, обучающих целей и задач, при этом следует решать поставленные цели и задачи, избегая перегрузки детей, на необходимом и достаточном материале, максимально приближаясь к разумному «минимуму». Построение образовательного процесса на **комплексно-тематическом принципе** с учетом **интеграции образовательных областей** дает возможность достичь этой цели.

Построение образовательного процесса вокруг одной центральной темы дает большие возможности для развития детей. Темы помогают организовать информацию оптимальным способом. У воспитанников появляются многочисленные возможности для практики, экспериментирования, развития основных навыков, понятийного мышления. Одной теме следует уделять не менее одной недели. Тема отражается в подборе материалов, находящихся в группе и в центрах развития.

**Тематический принцип** построения образовательного процесса позволяет легко вводить региональные и культурные компоненты, учитывать специфику ГБДОУ детский сад № 126.

Введение похожих тем в различных возрастных группах обеспечивает достижение единства образовательных целей и преемственности в детском развитии на протяжении всего дошкольного возраста, органичное развитие детей в соответствии с их индивидуальными возможностями.

В основе комплексно-тематического планирования лежит примерный перечень актуальных тем для каждой возрастной группы, разработанный на основе значимых событий для группы, детского сада, города, страны, времени года и др.

При этом учитывается следующее:

- количество событий, праздников самостоятельно определяется педагогами, реализующими Программу, в зависимости от возраста и контингента детей, условий и специфики осуществления образовательного процесса;

рекомендуемое время проведения праздника не всегда совпадает с официальной датой празднования; в целях оптимизации организации образовательного процесса оно распределено по неделям месяца; фактическая дата проведения праздника самостоятельно определяется педагогами, реализующими Программу;

- период подготовки к каждому событию, празднику определяется педагогами, реализующими Программу, в соответствии с возрастом и контингентом детей,

условиями и спецификой осуществления образовательного процесса, промежуточными результатами освоения Программы, тематикой праздника;  
– формы подготовки к событиям, праздникам и их проведению носят интегративный характер, т.е. позволяют решать задачи психолого-педагогической работы нескольких образовательных областей;

Оптимально спланировать решение задач по всем образовательным областям педагогу позволяет примерная циклограмма образовательной деятельности, которая представляет собой систему планирования работы по Программе.

Учитывая специфику дошкольного образования – отсутствие предметного характера содержания образования на данной ступени, реализацию образовательных областей через детские виды деятельности, – учебный план ГБДОУ детский сад № 126 представляет собой сетки НОД и образовательной деятельности в режимных моментах в течение дня с распределением времени на основе действующего СанПиН.

### **Отличительные особенности Программы ГБДОУ № 126.**

Образовательная программа дошкольного образования ГБДОУ № 126 определяет требования к условиям и реализации Программы в соответствии с особенностями контингента воспитанников.

В учреждении функционирует 11 возрастных групп, из них 9 групп для детей дошкольного возраста (с 3 до 7 лет) и 2 группы для детей раннего возраста (от 2 до 3 лет), Структуру учреждения составляют группы общеразвивающей направленности. Образовательная программа дошкольного образования составлена для групп общеразвивающей направленности.

Учитывая мнение родителей (законных представителей) в части, формируемой участниками образовательных отношений, заложены программы, разработанные педагогами ГБДОУ № 126 на основе существующих парциальных программ и методических пособий:

- Основы безопасности детей дошкольного возраста (Авдеева Н.Н., Князева Н.Л., Стеркина Р.Б. «Безопасность: учебное пособие по основам безопасности жизнедеятельности детей дошкольного возраста», СПб, Детство-пресс, 2018).
- Система работы по ознакомлению с родным городом «Маленький петербуржец» (программа «Первые шаги», Алифанова Г. Т. СПб, Паритет, 2018).
- В направлении речевого развития: «Программа развития речи детей дошкольного возраста в детском саду» О.С.Ушаковой, «Как хорошо уметь читать!» Д.Г.Шумаевой.
- В направлении художественно-эстетического развития: программа музыкального воспитания детей дошкольного возраста «Ладушки» И.М. Каплуновой, И.А. Новоскольцевой, «Цветные ладошки» И.А.Лыковой, «Театр – Творчество – Дети» Н.Ф. Сорокиной.
- В направлении социально-личностного развития: программа «Безопасность» Н.Н.Авдеевой, О.Л.Князевой, Р.Б. Стеркиной, «Приобщение детей к истокам русской народной культуры» О.Л. Князевой, М.Д. Маханевой.
- В направлении физического развития: «Танцевально – игровая гимнастика для детей «Са – фи – дансе» под ред. Ж.Е. Фирелёва, Е.Г. Сайкина; программа по ритмической пластике «Ритмическая мозаика» под ред. А.И. Бурениной; фитбол – гимнастика в дошкольном возрасте под ред. А.А. Потапчук, Г. Г. Лукина.

Вариативность содержания Программы подходит для построения образовательного процесса в условиях комбинированного дошкольного учреждения и обеспечивает партнёрские отношения с семьями воспитанников.

**Физкультурно-оздоровительная работа** в ГБДОУ № 126 по Программе строится на основе созданной и постоянно модернизируемой пространственно-развивающей и здоровьесформирующей среды, как в помещении, так и на участке детского сада. В ДОУ проводится постоянная работа по укреплению здоровья детей, закаливанию организма и совершенствованию его функций, на выработку у детей правильной осанки. В помещении

обеспечиваться оптимальный температурный режим, регулярное проветривание; дети приучаются находиться в помещении в облегченной одежде. Подобран оптимальный двигательный режим — рациональное сочетание различных видов занятий и форм двигательной активности, соблюдаются нормы пребывания детей на воздухе в соответствии с режимом дня. В работе с детьми с различным уровнем здоровья используются разнообразные методы и формы физического воспитания. Для детей страдающих аллерго - дерматитами обеспечивается замена продуктов питания (гипоаллергенный стол), (см. Приложение № 1).

Программа предполагает систематическую направленность проведения физкультурно-оздоровительных мероприятий для воспитанников с участием всех специалистов ДОО с целью обеспечения личностно-ориентированного подхода к каждому ребенку, в том числе к детям часто и длительно и часто болеющим. (см.Адаптированную программу)

## **Особенности осуществления образовательного процесса**

### **Национально-культурные**

Наши воспитанники с юных лет являются жителями большого города, культурной столицы — Санкт-Петербурга, поэтому в рамках Концепции воспитания в системе образования Санкт-Петербурга «Воспитание петербуржца XXI века» в ГБДОУ № 126 реализуется образовательная программа «Первые шаги» (автор Г.Т. Алифанова).

Организована работа по проекту «Этнокалендарь Санкт-Петербурга», который входит в перечень основных мероприятий Программы Правительства Санкт-Петербурга «Толерантность», направленной на гармонизацию межнациональных и межкультурных отношений, профилактику ксенофобии, укрепление толерантности в Санкт-Петербурге.

### **Климатические**

Региональные климатические особенности Санкт-Петербурга создают дискомфортные условия для жизни человека. Недостаточное количество солнечных дней, перепады атмосферного давления, повышенная влажность воздуха, воздействуя на неокрепший организм ребёнка, способствуют изменению ряда физиологических функций, ухудшают самочувствие, снижают иммунитет. Исходя из этого, в группах оздоровительной направленности реализуется комплекс специальных лечебно-оздоровительных мероприятий. В образовательный процесс всех групп включены мероприятия, направленные на оздоровление детей, предупреждение утомляемости, формирование основ здорового образа жизни: соблюдаются санитарно-эпидемиологические требования к режиму дня и организации образовательной деятельности, создаётся оптимальный баланс между организованной образовательной деятельностью, совместной деятельностью педагога с детьми и самостоятельной деятельностью воспитанников, продуман режим двигательной активности, музыкальные и физкультурные досуги проводятся ежемесячно, Дни здоровья - 1 раз в квартал. В тёплое время года вся жизнедеятельность детей по возможности организуется на свежем воздухе.

## **1.2 Планируемые результаты освоения Программы**

### **1.2.1.Возрастные и психофизические особенности контингента детей**

#### **Возрастные психофизические особенности детей дошкольного возраста.**

##### *Возрастные особенности психофизического развития детей.*

##### *Первая младшая группа (от 2 до 3 лет)*

На третьем году жизни дети становятся самостоятельнее. Продолжают развиваться предметная деятельность, деловое сотрудничество ребенка и взрослого; совершенствуются восприятие, речь, начальные формы произвольного поведения, игры, наглядно-действенное мышление, в конце года появляются основы наглядно-образного мышления.



Развитие предметной деятельности связано с усвоением культурных способов действия с различными предметами. Совершенствуются соотносящие и орудийные действия. Умение выполнять орудийные действия развивает произвольность, преобразуя натуральные формы активности в культурные на основе предлагаемой взрослыми модели, которая выступает в качестве не только объекта для подражания, но и **образца, регулирующего собственную активность ребенка**. В ходе совместной с взрослыми предметной деятельности **продолжает развиваться понимание речи**. Слово отделяется от ситуации и приобретает самостоятельное значение. Дети продолжают осваивать названия окружающих предметов, учатся выполнять словесные просьбы взрослых, ориентируясь в пределах ближайшего окружения. Количество понимаемых слов значительно возрастает. Совершенствуется регуляция поведения в результате обращения взрослых к ребенку, который **начинает понимать не только инструкцию, но и рассказ взрослых**.

Интенсивно развивается активная речь детей. К трем годам они осваивают основные грамматические структуры, пытаются строить сложные и сложноподчиненные предложения, в разговоре с взрослым используют практически все части речи. Активный словарь достигает примерно 1500–2500 слов. К концу третьего года жизни **речь становится средством общения ребенка со сверстниками**. В этом возрасте у детей формируются новые виды деятельности: игра, рисование, конструирование. Игра носит процессуальный характер, главное в ней — действия, которые совершаются с игровыми предметами, приближенными к реальности. **В середине третьего года жизни широко используются действия с предметами-заместителями**. Появление собственно изобразительной деятельности обусловлено тем, что ребенок уже **способен сформулировать намерение изобразить какой-либо предмет**. Типичным является изображение человека в виде «головонога» — окружности и отходящих от нее линий.

На третьем году жизни совершенствуются зрительные и слуховые ориентировки, что позволяет детям безошибочно выполнять ряд заданий: осуществлять выбор из 2–3 предметов по форме, величине и цвету; различать мелодии; петь.

**Совершенствуется слуховое восприятие**, прежде всего **фонематический слух**. К трем годам дети воспринимают все звуки родного языка, но произносят их с большими искажениями. Основной формой мышления является наглядно-действенная. Ее особенность заключается в том, что возникающие в жизни ребенка проблемные ситуации разрешаются путем реального действия с предметами. К концу третьего года жизни у детей появляются зачатки наглядно-образного мышления. Ребенок в ходе предметно-игровой деятельности ставит перед собой цель, намечает план действия и т. п. Для детей этого возраста характерна неосознанность мотивов, импульсивность и зависимость чувств и желаний от ситуации. Дети легко заражаются эмоциональным состоянием сверстников. Однако в этот период **начинает складываться и произвольность поведения**. Она обусловлена развитием орудийных действий и речи. У детей появляются чувства гордости и стыда, начинают формироваться элементы самосознания, связанные с идентификацией с именем и полом. Ранний возраст завершается кризисом трех лет. Ребенок осознает себя как отдельного человека, отличного от взрослого. У него формируется образ Я. Кризис часто сопровождается рядом отрицательных проявлений: негативизмом, упрямством, нарушением общения с взрослым и др. Кризис может продолжаться от нескольких месяцев до двух лет.

#### ***Вторая младшая группа (от 3 до 4 лет)***

В возрасте 3–4 лет ребенок постепенно выходит за пределы семейного круга. Его общение становится внеситуативным. Взрослый становится для ребенка не только членом семьи, но и носителем определенной общественной функции. Желание ребенка выполнять такую же функцию приводит к противоречию с его реальными возможностями. Это противоречие разрешается через развитие игры, которая становится ведущим видом деятельности в дошкольном возрасте.

Главной особенностью игры является ее условность: выполнение одних действий с одними предметами предполагает их отнесенность к другим действиям с другими предметами. Основным содержанием игры младших дошкольников являются действия с игрушками и

предметами-заместителями. Продолжительность игры небольшая. Младшие дошкольники ограничиваются игрой с одной-двумя ролями и простыми, неразвернутыми сюжетами. Игры с правилами в этом возрасте только начинают формироваться.

**Изобразительная деятельность ребенка зависит от его представлений о предмете.** В этом возрасте они только начинают формироваться. Графические образы бедны. У одних детей в изображениях отсутствуют детали, у других рисунки могут быть более детализированы. Дети уже могут использовать цвет.

**Большое значение для развития мелкой моторики имеет лепка.** Младшие дошкольники способны под руководством взрослого вылепить простые предметы. Известно, что аппликация оказывает положительное влияние на развитие восприятия. В этом возрасте детям доступны простейшие виды аппликации. Конструктивная деятельность в младшем дошкольном возрасте ограничена возведением несложных построек по образцу и по замыслу. В младшем дошкольном возрасте развивается перцептивная деятельность. Дети от использования предэталонов — индивидуальных единиц восприятия, переходят к сенсорным эталонам — культурно-выработанным средствам восприятия. К концу младшего дошкольного возраста дети могут воспринимать до 5 и более форм предметов и до 7 и более цветов, способны дифференцировать предметы по величине, ориентироваться в пространстве группы детского сада, а при определенной организации образовательного процесса — и в помещении всего дошкольного учреждения. Развиваются память и внимание. По просьбе взрослого дети могут запомнить 3–4 слова и 5–6 названий предметов. К концу младшего дошкольного возраста они способны запомнить значительные отрывки из любимых произведений. Продолжает развиваться наглядно-действенное мышление. При этом преобразования ситуаций в ряде случаев осуществляются на основе целенаправленных проб с учетом желаемого результата. **Дошкольники способны установить некоторые скрытые связи и отношения между предметами.** В младшем дошкольном возрасте начинает развиваться воображение, которое особенно наглядно проявляется в игре, когда одни объекты выступают в качестве заместителей других. Взаимоотношения детей обусловлены нормами и правилами. В результате целенаправленного воздействия они могут усвоить относительно большое количество норм, которые выступают основанием для оценки собственных действий и действий других детей. Взаимоотношения детей ярко проявляются в игровой деятельности.

**Они скорее играют рядом, чем активно вступают во взаимодействие.** Однако уже в этом возрасте могут наблюдаться устойчивые избирательные взаимоотношения. Конфликты между детьми возникают преимущественно по поводу игрушек. **Положение ребенка в группе сверстников во многом определяется мнением воспитателя.**

В младшем дошкольном возрасте можно наблюдать соподчинение мотивов поведения в относительно простых ситуациях. Сознательное управление поведением только начинает складываться; во многом **поведение ребенка еще ситуативно.** Вместе с тем можно наблюдать и случаи ограничения собственных побуждений самим ребенком, сопровождаемые словесными указаниями. Начинает развиваться самооценка, при этом дети в значительной мере ориентируются на оценку воспитателя. Продолжает развиваться также их половая идентификация, что проявляется в характере выбираемых игрушек и сюжетов.

#### ***Средняя группа (от 4 до 5 лет)***

В игровой деятельности детей среднего дошкольного возраста появляются ролевые взаимодействия. Они указывают на то, что дошкольники начинают отделять себя от принятой роли. В процессе игры роли могут меняться. Игровые действия начинают выполняться не ради них самих, а ради смысла игры. Происходит разделение игровых и реальных взаимодействий детей. Значительное развитие получает изобразительная деятельность. Рисунок становится предметным и детализированным. Графическое изображение человека характеризуется наличием туловища, глаз, рта, носа, волос, иногда одежды и ее деталей. **Совершенствуется техническая сторона изобразительной деятельности.** Дети могут рисовать основные геометрические фигуры, вырезать ножницами, наклеивать изображения на бумагу и т. д. Усложняется конструирование. Постройки могут включать 5–6 деталей. Формируются навыки конструирования по собственному замыслу, а также планирование последовательности действий. **Двигательная сфера ребенка характеризуется позитивными изменениями мелкой и крупной моторики.** Развиваются ловкость, координация движений. Дети в этом возрасте лучше, чем младшие дошкольники, удерживают равновесие, перешагивают через небольшие преграды. Усложняются игры с мячом. К концу среднего дошкольного возраста

восприятие детей становится более развитым. Они оказываются способными назвать форму, на которую похож тот или иной предмет. Могут вычленять в сложных объектах простые формы и из простых форм воссоздавать сложные объекты. Дети способны упорядочить группы предметов по сенсорному признаку — величине, цвету; выделить такие параметры, как высота, длина и ширина. Совершенствуется ориентация в пространстве. Возрастает объем памяти. Дети запоминают до 7–8 названий предметов. **Начинает складываться произвольное запоминание:** дети способны принять задачу на запоминание, помнят поручения взрослых, могут выучить небольшое стихотворение и т. д. **Начинает развиваться образное мышление.** Дети способны использовать простые схематизированные изображения для решения несложных задач. Дошкольники могут строить по схеме, решать лабиринтные задачи. Развивается предвосхищение. На основе пространственного расположения объектов дети могут сказать, что произойдет в результате их взаимодействия. Однако при этом им трудно встать на позицию другого наблюдателя и во внутреннем плане совершить мысленное преобразование образа. Для детей этого возраста особенно характерны известные феномены Ж. Пиаже: сохранение количества, объема и величины. Продолжает развиваться воображение. Формируются такие его особенности, как оригинальность и произвольность. Дети могут самостоятельно придумать небольшую сказку на заданную тему. Увеличивается устойчивость внимания. Ребенку оказывается доступной сосредоточенная деятельность в течение 15–20 минут. Он способен удерживать в памяти при выполнении каких-либо действий несложное условие.

В среднем дошкольном возрасте улучшается произношение звуков и дикция. **Речь становится предметом активности детей.** Они удачно имитируют голоса животных, интонационно выделяют речь тех или иных персонажей. Интерес вызывают ритмическая структура речи, рифмы. Развивается грамматическая сторона речи. Дошкольники занимаются словотворчеством на основе грамматических правил. Речь детей при взаимодействии друг с другом носит ситуативный характер, а при общении с взрослым становится внеситуативной. **Изменяется содержание общения ребенка и взрослого.** Оно выходит за пределы конкретной ситуации, в которой оказывается ребенок. **Ведущим становится познавательный мотив.** Информация, которую ребенок получает в процессе общения, может быть сложной и трудной для понимания, но она вызывает у него интерес. У детей формируется потребность в уважении со стороны взрослого, для них оказывается чрезвычайно важной его похвала. Это приводит к их повышенной обидчивости на замечания. **Повышенная обидчивость представляет собой возрастной феномен.** Взаимоотношения со сверстниками характеризуются избирательностью, которая выражается в предпочтении одних детей другим. Появляются постоянные партнеры по играм. **В группах начинают выделяться лидеры. Появляются конкурентность, соревновательность.** Последняя важна для сравнения себя с другим, что ведет к развитию образа Я ребенка, его детализации. Основные достижения возраста связаны с развитием игровой деятельности; появлением ролевых и реальных взаимодействий; с развитием изобразительной деятельности; конструированием по замыслу, планированием; совершенствованием восприятия, развитием образного мышления и воображения, эгоцентричностью познавательной позиции; развитием памяти, внимания, речи, познавательной мотивации; формированием потребности в уважении со стороны взрослого, появлением обидчивости, конкурентности, соревновательности со сверстниками; дальнейшим развитием образа Я ребенка, его детализации.

### ***Старшая группа (от 5 до 6 лет)***

Дети шестого года жизни уже могут распределять роли до начала игры и строить свое поведение, придерживаясь роли. Игровое взаимодействие сопровождается речью, соответствующей и по содержанию, и интонационно взятой роли. Речь, сопровождающая реальные отношения детей, отличается от ролевой речи. Дети начинают осваивать социальные отношения и понимать подчиненность позиций в различных видах деятельности взрослых, одни роли становятся для них более привлекательными, чем другие. При распределении ролей могут возникать конфликты, связанные с субординацией ролевого поведения. Наблюдается организация игрового пространства, в котором выделяются смысловой «центр» и «периферия». Действия детей в играх становятся разнообразными. Развивается изобразительная деятельность детей. Это **возраст наиболее активного рисования.** В течение года дети способны создать до двух тысяч рисунков. Рисунки могут быть самыми разными по содержанию: это и жизненные

впечатления детей, и воображаемые ситуации, и иллюстрации к фильмам и книгам. Обычно рисунки представляют собой схематичные изображения различных объектов, но могут отличаться оригинальностью композиционного решения, передавать статичные и динамичные отношения. Рисунки приобретают сюжетный характер; достаточно часто встречаются многократно повторяющиеся сюжеты с небольшими или, напротив, существенными изменениями. Изображение человека становится более детализированным и пропорциональным. По рисунку можно судить о половой принадлежности и эмоциональном состоянии изображенного человека. Конструирование характеризуется умением анализировать условия, в которых протекает эта деятельность. Дети используют и называют различные детали деревянного конструктора. Могут заменить детали постройки в зависимости от имеющегося материала. **Овладевают обобщенным способом обследования образца.** Дети способны выделять основные части предполагаемой постройки. **Конструктивная деятельность может осуществляться на основе схемы, по замыслу и по условиям.** Появляется конструирование в ходе совместной деятельности. Дети могут конструировать из бумаги, складывая ее в несколько раз (два, четыре, шесть сгибаний); из природного материала. Они осваивают два способа конструирования: 1) от природного материала к художественному образу (ребенок «достраивает» природный материал до целостного образа, дополняя его различными деталями); 2) от художественного образа к природному материалу (ребенок подбирает необходимый материал, для того чтобы воплотить образ). Продолжает совершенствоваться восприятие цвета, формы и величины, строения предметов; систематизируются представления детей. Они называют не только основные цвета и их оттенки, но и промежуточные цветовые оттенки; форму прямоугольников, овалов, треугольников. Воспринимают величину объектов, легко выстраивают в ряд — по возрастанию или убыванию — до 10 различных предметов. Однако дети могут испытывать трудности при анализе пространственного положения объектов, если сталкиваются с несоответствием формы и их пространственного расположения. Это свидетельствует о том, что в различных ситуациях восприятие представляет для дошкольников известные сложности, особенно если они должны одновременно учитывать несколько различных и при этом противоположных признаков. В старшем дошкольном возрасте продолжает развиваться образное мышление. Дети способны не только решить задачу в наглядном плане, но и совершить преобразования объекта, указать, в какой последовательности объекты вступят во взаимодействие и т. д. Однако подобные решения окажутся правильными только в том случае, если дети будут применять адекватные мыслительные средства. Среди них можно выделить схематизированные представления, которые возникают в процессе наглядного моделирования; комплексные представления, отражающие представления детей о системе признаков, которыми могут обладать объекты, а также представления, отражающие стадии преобразования различных объектов и явлений (представления о цикличности изменений); представления о смене времен года, дня и ночи, об увеличении и уменьшении объектов в результате различных воздействий, представления о развитии и т. д. Кроме того, продолжают совершенствоваться обобщения, что является основой словесно-логического мышления. В дошкольном возрасте у детей еще отсутствуют представления о классах объектов. Дети группируют объекты по признакам, которые могут изменяться, однако начинают формироваться операции логического сложения и умножения классов. Так, например, старшие дошкольники при группировке объектов могут учитывать два признака: цвет и форму (материал) и т. д. Как показали исследования отечественных психологов, дети старшего дошкольного возраста способны рассуждать и давать адекватные причинные объяснения, если анализируемые отношения не выходят за пределы их наглядного опыта. Развитие воображения в этом возрасте позволяет детям сочинять достаточно оригинальные и последовательно разворачивающиеся истории. Воображение будет активно развиваться лишь при условии проведения специальной работы по его активизации. Продолжают развиваться устойчивость, распределение, переключаемость внимания. Наблюдается переход от непроизвольного к произвольному вниманию. Продолжает совершенствоваться речь, в том числе ее звуковая сторона. Дети могут правильно воспроизводить шипящие, свистящие и сонорные звуки. Развиваются фонематический слух, интонационная выразительность речи при чтении стихов в сюжетно-ролевой игре и в повседневной жизни. Совершенствуется грамматический строй речи. Дети используют практически все части речи, активно занимаются словотворчеством. Богаче становится лексика: активно используются синонимы и

антонимы.

Развивается связная речь. Дети могут пересказывать, рассказывать по картинке, передавая не только главное, но и детали. Достижения этого возраста характеризуются распределением ролей в игровой деятельности; структурированием игрового пространства; дальнейшим развитием изобразительной деятельности, отличающейся высокой продуктивностью; применением в конструировании обобщенного способа обследования образца; усвоением обобщенных способов изображения предметов одинаковой формы. Восприятие в этом возрасте характеризуется анализом сложных форм объектов; развитие мышления сопровождается освоением мыслительных средств схематизированные представления, комплексные представления, представления о цикличности изменений; развиваются умение обобщать, причинное мышление, воображение, произвольное внимание, речь, образ Я.

#### ***Подготовительная к школе группа (от 6 до 7 лет)***

В сюжетно-ролевых играх дети подготовительной к школе группы начинают осваивать сложные взаимодействия людей, отражающие характерные значимые жизненные ситуации, например, свадьбу, рождение ребенка, болезнь, трудоустройство и т. д. **Игровые действия детей становятся более сложными**, обретают особый смысл, который не всегда открывается взрослому. Игровое пространство усложняется. В нем может быть несколько центров, каждый из которых поддерживает свою сюжетную линию. При этом дети способны отслеживать поведение партнеров по всему игровому пространству и менять свое поведение в зависимости от места в нем. Так, ребенок уже обращается к продавцу не просто как покупатель, а как покупатель-мама или покупатель-шофер и т. п. Исполнение роли акцентируется не только самой ролью, но и тем, в какой части игрового пространства эта роль воспроизводится. Например, исполняя роль водителя автобуса, ребенок командует пассажирами и подчиняется инспектору ГИБДД. Если логика игры требует появления новой роли, то ребенок может по ходу игры взять на себя новую роль, сохранив при этом роль, взятую ранее. Дети могут комментировать исполнение роли тем или иным участником игры. Образы из окружающей жизни и литературных произведений, передаваемые детьми в изобразительной деятельности, становятся сложнее. **Рисунки приобретают более детализированный характер, обогащается их цветовая гамма.** Более явными становятся различия между рисунками мальчиков и девочек. Мальчики охотно изображают технику, космос, военные действия и т. п. Девочки обычно рисуют женские образы: принцесс, балерин, моделей и т. д. Часто встречаются и бытовые сюжеты:

мама и дочка, комната и т. д. Изображение человека становится еще более детализированным и пропорциональным. Появляются пальцы на руках, глаза, рот, нос, брови, подбородок. Одежда может быть украшена различными деталями. При правильном педагогическом подходе у дошкольников формируются художественно-творческие способности в изобразительной деятельности. К подготовительной к школе группе дети в значительной степени осваивают конструирование из строительного материала. Они свободно владеют обобщенными способами анализа как изображений, так и построек; не только анализируют основные конструктивные особенности различных деталей, но и определяют их форму на основе сходства со знакомыми им объемными предметами. Свободные постройки становятся симметричными и пропорциональными, их строительство осуществляется на основе зрительной ориентировки. Дети быстро и правильно подбирают необходимый материал. Они достаточно точно представляют себе последовательность, в которой будет осуществляться постройка, и материал, который понадобится для ее выполнения; способны выполнять различные по степени сложности постройки как по собственному замыслу, так и по условиям. В этом возрасте дети уже могут освоить сложные формы сложения из листа бумаги и придумывать собственные, но этому их нужно специально обучать. Данный вид деятельности не просто доступен детям — он важен для углубления их пространственных представлений. Усложняется конструирование из природного материала. Дошкольникам уже доступны целостные композиции по предварительному замыслу, которые могут передавать сложные отношения, включать фигуры людей и животных.

**У детей продолжает развиваться восприятие**, однако они не всегда могут одновременно учитывать несколько различных признаков. Развивается образное мышление, однако воспроизведение метрических отношений затруднено. Продолжают развиваться навыки обобщения и рассуждения, но они в значительной степени ограничиваются наглядными признаками ситуации. **Продолжает развиваться воображение**, однако часто приходится

констатировать снижение развития воображения в этом возрасте в сравнении со старшей группой. Это можно объяснить различными влияниями, в том числе и средств массовой информации, приводящими к стереотипности детских образов. Продолжает развиваться внимание дошкольников, оно становится произвольным. В некоторых видах деятельности время произвольного сосредоточения достигает 30 минут.

У дошкольников продолжает **развиваться речь**: ее звуковая сторона, грамматический строй, лексика. Развивается связная речь. В высказываниях детей отражаются как расширяющийся словарь, так и характер обобщений, формирующихся в этом возрасте. Дети начинают активно употреблять обобщающие существительные, синонимы, антонимы, прилагательные и т. д.

В результате правильно организованной образовательной работы у детей развиваются диалогическая и некоторые виды монологической речи. В подготовительной к школе группе завершается дошкольный возраст. Его основные достижения связаны с освоением мира вещей как предметов человеческой культуры; освоением форм позитивного общения с людьми; развитием половой идентификации, формированием позиции школьника. К концу дошкольного возраста ребенок обладает высоким уровнем познавательного и личностного развития, что позволяет ему в дальнейшем успешно учиться в школе.

### **1.2.3 Целевые ориентиры.**

Специфика дошкольного детства (гибкость, пластичность развития ребенка, высокий разброс вариантов его развития, его непосредственность и произвольность) не позволяет требовать от ребенка дошкольного возраста достижения конкретных образовательных результатов и обуславливает необходимость определения результатов освоения образовательной программы в виде целевых ориентиров.

#### **Целевые ориентиры на этапе завершения дошкольного образования**

- Ребенок овладевает основными культурными средствами, способами деятельности, проявляет инициативу и самостоятельность в разных видах деятельности — игре, общении, познавательно-исследовательской деятельности, конструировании и др.; способен выбирать себе род занятий, участников по совместной деятельности.
- Ребенок обладает установкой положительного отношения к миру, к разным видам труда, другим людям и самому себе, обладает чувством собственного достоинства; активно взаимодействует со сверстниками и взрослыми, участвует в совместных играх.
- Способен договариваться, учитывать интересы и чувства других, сопереживать неудачам и радоваться успехам других, адекватно проявляет свои чувства, в том числе чувство веры в себя, старается разрешать конфликты. Умеет выражать и отстаивать свою позицию по разным вопросам.
- Способен сотрудничать и выполнять как лидерские, так и исполнительские функции в совместной деятельности.
- Понимает, что все люди равны вне зависимости от их социального происхождения, этнической принадлежности, религиозных и других верований, их физических и психических особенностей.
- Проявляет эмпатию по отношению к другим людям, готовность прийти на помощь тем, кто в этом нуждается.
- Проявляет умение слышать других и стремление быть понятым другими.
- Ребенок обладает развитым воображением, которое реализуется в разных видах деятельности, и прежде всего в игре; владеет разными формами и видами игры, различает условную и реальную ситуации; умеет подчиняться разным правилам и социальным нормам. Умеет распознавать различные ситуации и адекватно их оценивать.
- Ребенок достаточно хорошо владеет устной речью, может выражать свои мысли и желания, использовать речь для выражения своих мыслей, чувств и желаний, построения речевого высказывания в ситуации общения, выделять звуки в словах, у ребенка складываются предпосылки грамотности.
- У ребенка развита крупная и мелкая моторика; он подвижен, вынослив, владеет основными движениями, может контролировать свои движения и управлять ими.
- Ребенок способен к волевым усилиям, может следовать социальным

нормам поведения и правилам в разных видах деятельности, во взаимоотношениях со взрослыми и сверстниками, может соблюдать правила безопасного поведения и навыки личной гигиены.

- Проявляет ответственность за начатое дело.
- Ребенок проявляет любознательность, задает вопросы взрослым и сверстникам, интересуется причинно-следственными связями, пытается самостоятельно придумывать объяснения явлениям природы и поступкам людей; склонен наблюдать, экспериментировать. Обладает начальными знаниями о себе, о природном и социальном мире, в котором он живет; знаком с произведениями детской литературы, обладает элементарными представлениями из области живой природы, естествознания, математики, истории и т.п.; способен к принятию собственных решений, опираясь на свои знания и умения в различных видах деятельности.
- Открыт новому, то есть проявляет желание узнавать новое, самостоятельно добывать новые знания; положительно относится к обучению в школе.
- Проявляет уважение к жизни (в различных ее формах) и заботу об окружающей среде.
- Эмоционально отзывается на красоту окружающего мира, произведения народного и профессионального искусства (музыку, танцы, театральную деятельность, изобразительную деятельность и т. д.).
- Проявляет патриотические чувства, ощущает гордость за свою страну, ее достижения, имеет представление о ее географическом разнообразии, многонациональности, важнейших исторических событиях.
- Имеет первичные представления о себе, семье, традиционных семейных ценностях, включая традиционные гендерные ориентации, проявляет уважение к своему и противоположному полу.
- Соблюдает элементарные общепринятые нормы, имеет первичные ценностные представления о том, «что такое хорошо и что такое плохо», стремится поступать хорошо; проявляет уважение к старшим и заботу о младших.
- Имеет начальные представления о здоровом образе жизни. Воспринимает здоровый образ жизни как ценность.

### **Часть программы, формируемая участниками образовательных отношений**

#### **Парциальные программы и методические пособия**

<b>Название программы</b>	<b>Планируемые результаты освоения</b>
Авдеева Н.Н., Князева Н.Л., Стеркина Р.Б. «Безопасность: учебное пособие по основам жизнедеятельности детей дошкольного возраста», СПб, Детство-пресс, 2018	<ul style="list-style-type: none"><li>• у ребёнка сформированы навыки разумного поведения,</li><li>• он имеет представления о действиях в опасных ситуациях дома и на улице, в городском транспорте, при общении с незнакомыми людьми, взаимодействии с пожароопасными и другими предметами, животными и ядовитыми растениями</li></ul>
Алифанова Г. Т. «Петербурговедение для малышей от 3 до 7 лет», СПб, Паритет, 2017 «Город мой любимый»	<p>сформирована социально-коммуникативная компетенция:</p> <ul style="list-style-type: none"><li>• выражено стремление к познанию своего города, желание активно и посильно участвовать в его жизни, проявляется чувства гордости за Санкт-Петербург.</li><li>• наличие определённых представлений о городе Санкт-Петербурге и умения делиться полученной информацией с окружающими.</li><li>• овладение этическими, коммуникативными навыками в общении с окружающими, развитие уважительного отношения к</li></ul>

<p>«Цветные ладошки» И.А.Лыковой. СПб, Детство-пресс, 2019</p>	<p>петербуржцам.</p> <ol style="list-style-type: none"> <li>1. Развитие эстетического восприятия художественных образов (в произведениях искусства) и предметов (явлений) окружающего мира как эстетических объектов.</li> <li>2. Создание условий для свободного экспериментирования с художественными материалами и инструментами.</li> <li>3. Ознакомление с универсальным «языком» искусства - средствами художественно - образной выразительности.</li> <li>4. Амплификация (обогащение) индивидуального художественно - эстетического опыта (эстетической апперцепции): «осмысленное чтение» -распредмечивание и опредмечивание художественно-эстетических объектов с помощью воображения и эмпатии (носителем и выразителем эстетического выступает цельный художественный образ как универсальная категория); интерпретация художественного образа и содержания, заключённого в художественную форму.</li> <li>5. Развитие художественно - творческих способностей в продуктивных видах детской деятельности.</li> <li>6. Воспитание художественного вкуса и чувства гармонии.</li> <li>7. Создание условий для многоаспектной и увлекательной активности в художественно - эстетическом освоении окружающего мира.</li> <li>8. Формирование эстетической картины мира и основных элементов «Я – концепции творца»</li> </ol>
<p>«Программа развития речи детей дошкольного возраста в детском саду» О.С.Ушаковой, СПб, Детство-пресс, 2018</p>	<p>Раскрывает основные цели, задачи и содержание обучения детей родному языку в возрасте от трех до семи лет, содействует формированию необходимого уровня речевых умений и способностей; направлена на активизацию эмоционально-образной сферы мышления, воспитание интереса к родному слову, развитие чувства языка.</p>



### **1.3. Развивающие оценивание качества образовательной деятельности по Программе.**

Оценивание качества образовательной деятельности, осуществляемой Организацией по Программе, представляет собой важную составную часть данной образовательной деятельности, направленную на ее усовершенствование.

Концептуальные основания такой оценки определяются требованиями Федерального закона «Об образовании в Российской Федерации», а также Стандарта, в котором определены государственные гарантии качества образования.

Оценивание качества, т. е. оценивание соответствия образовательной деятельности, реализуемой Организацией, заданным требованиям Стандарта и Программы в дошкольном образовании направлено в первую очередь на оценивание созданных Организацией условий в процессе образовательной деятельности.

Система оценки образовательной деятельности, предусмотренная Программой, предполагает оценивание качества условий образовательной деятельности, обеспечиваемых Организацией, включая психолого-педагогические, кадровые, материально-технические, финансовые, информационно-методические, управление Организацией и т. д.

Программой не предусматривается оценивание качества образовательной деятельности Организации на основе достижения детьми планируемых результатов освоения Программы.

Целевые ориентиры, представленные в Программе:

не подлежат непосредственной оценке;

не являются непосредственным основанием оценки как итогового, так и промежуточного уровня развития детей;

не являются основанием для их формального сравнения с реальными достижениями детей;

не являются основой объективной оценки соответствия установленным требованиям образовательной деятельности и подготовки детей;

не являются непосредственным основанием при оценке качества образования.

Программой предусмотрена система мониторинга динамики развития детей, динамики их образовательных достижений, основанная на методе наблюдения и включающая:

- педагогические наблюдения, педагогическую диагностику, связанную с оценкой эффективности педагогических действий с целью их дальнейшей оптимизации;
- детские портфолио, фиксирующие достижения ребенка в ходе образовательной деятельности;
- карты развития ребенка;
- различные шкалы индивидуального развития.

Программа предоставляет Организации право самостоятельного выбора инструментов педагогической и психологической диагностики развития детей, в том числе, его динамики.

В соответствии со Стандартом и принципами Программы оценка качества образовательной деятельности по Программе:

- 1) поддерживает ценности развития и позитивной социализации ребенка дошкольного возраста;
- 2) учитывает факт разнообразия путей развития ребенка в условиях современного постиндустриального общества;
- 3) ориентирует систему дошкольного образования на поддержку вариативности используемых образовательных программ и организационных форм дошкольного образования;
- 4) обеспечивает выбор методов и инструментов оценивания для семьи, образовательной организации и для педагогов Организации в соответствии:
  - с разнообразием вариантов развития ребенка в дошкольном детстве,
  - разнообразием вариантов образовательной среды,
  - разнообразием местных условий в разных регионах и муниципальных образованиях Российской Федерации;

5)представляет собой основу для развивающего управления программами дошкольного образования на уровне Организации, учредителя, региона, страны, обеспечивая тем самым качество основных образовательных программ дошкольного образования в разных условиях их реализации в масштабах всей страны.

Система оценки качества реализации программ дошкольного образования на уровне Организации должна обеспечивать участие всех участников образовательных отношений и в то же время выполнять свою основную задачу – обеспечивать развитие системы дошкольного образования в соответствии с принципами и требованиями Стандарта.

Программой предусмотрены следующие уровни системы оценки качества: диагностика развития ребенка, используемая как профессиональный инструмент педагога с целью получения обратной связи от собственных педагогических действий и планирования дальнейшей индивидуальной работы с детьми по Программе;

внутренняя оценка, самооценка Организации;  
внешняя оценка Организации, в том числе независимая профессиональная и общественная оценка.

На уровне образовательной организации система оценки качества реализации Программы решает задачи:

- повышения качества реализации программы дошкольного образования;
- реализации требований Стандарта к структуре, условиям и целевым ориентирам Образовательной программы дошкольной организации;
- обеспечения объективной экспертизы деятельности Организации в процессе оценки качества программы дошкольного образования;
- задания ориентиров педагогам в их профессиональной деятельности и перспектив развития самой Организации;
- создания оснований преемственности между дошкольным и начальным общим образованием.

Важнейшим элементом системы обеспечения качества дошкольного образования в Организации является оценка качества психолого-педагогических условий реализации основной образовательной программы, и именно психолого-педагогические условия являются основным предметом оценки в предлагаемой системе оценки качества образования на уровне Организации. Это позволяет выстроить систему оценки и повышения качества вариативного, развивающего дошкольного образования в соответствии со Стандартом посредством экспертизы условий реализации Программы.

Ключевым уровнем оценки является уровень образовательного процесса, в котором непосредственно участвует ребенок, его семья и педагогический коллектив Организации.

Система оценки качества предоставляет педагогам и администрации Организации материал для рефлексии своей деятельности и для серьезной работы над Программой, которую они реализуют. Результаты оценивания качества образовательной деятельности формируют доказательную основу для изменений основной образовательной программы, корректировки образовательного процесса и условий образовательной деятельности.

Важную роль в системе оценки качества образовательной деятельности играют также семьи воспитанников и другие субъекты образовательных отношений, участвующие в оценивании образовательной деятельности Организации, предоставляя обратную связь о качестве образовательных процессов Организации.

Система оценки качества дошкольного образования:

сфокусирована на оценивании психолого-педагогических и других условий реализации основной образовательной программы в Организации в пяти образовательных областях, определенных Стандартом;

учитывает образовательные предпочтения и удовлетворенность дошкольным образованием со стороны семьи ребенка;

исключает использование оценки индивидуального развития ребенка в контексте оценки работы Организации;  
 исключает унификацию и поддерживает вариативность программ, форм и методов дошкольного образования;  
 способствует открытости по отношению к ожиданиям ребенка, семьи, педагогов, общества и государства;  
 включает как оценку педагогами Организации собственной работы, так и независимую профессиональную и общественную оценку условий образовательной деятельности в дошкольной организации;  
 использует единые инструменты, оценивающие условия реализации программы в Организации, как для самоанализа, так и для внешнего оценивания.

Реализация Программы ГБДОУ № 126 предполагает оценку индивидуального развития детей, которая проводится педагогическим работником. Педагогическая диагностика осуществляется в ходе наблюдений за активностью детей в спонтанной и специально организованной деятельности.

Результаты наблюдений детского развития фиксируются в таблицах для решения индивидуальных образовательных задач каждого ребёнка и оптимизации работы с группой детей.

Освоение Программы не сопровождается проведением промежуточной и итоговой аттестации воспитанников. Специфика дошкольного детства (гибкость, пластичность развития ребенка, высокий разброс вариантов его развития, его непосредственность и непроизвольность), а также системные особенности дошкольного образования (необязательность уровня дошкольного образования в Российской Федерации, отсутствие возможности вменения ребенку какой-либо ответственности за результат) делают неправомерными требования от ребенка дошкольного возраста конкретных образовательных достижений и обуславливают необходимость определения результатов освоения образовательной программы в виде целевых ориентиров, представленных выше.

## Виды диагностики

Педагогическая	Психологическая
<b>Цель проведения</b> Оценка индивидуального развития детей, оценка эффективности педагогических действий, планирования образовательного процесса <b>Исполнитель</b> Педагоги (воспитатель, муз. руководитель, учитель – логопед, инстр. по ФИЗО) <b>Согласие родителей</b> не требуется. <b>Использование результатов диагностики</b> для решения образовательных задач: 1) индивидуализации образования (в т.ч. поддержки ребенка, построения его образовательной траектории или профессиональной коррекции особенностей его развития); 2) оптимизации работы с группой детей	<b>Цель проведения</b> выявление изучение индивидуально-психологических особенностей детей <b>Исполнитель</b> Педагог-психолог <b>Согласие родителей</b> проводится с согласия родителей ребёнка <b>Использование</b> для решения задач психологического сопровождения и проведения квалифицированной коррекции развития детей

## 2. Содержательный раздел

### 2.1. Образовательная деятельность в соответствии с направлениями развития ребенка от 2 –х лет до школы (группы общеразвивающей направленности) – обязательная часть

#### Задачи воспитания и обучения

Продолжать укреплять здоровье детей, закалять их, развивать основные виды движений. Создавать условия, способствующие развитию двигательной активности. Предупреждать утомление детей.

В режимных процессах формировать простейшие навыки самостоятельности, опрятности, аккуратности.

Расширять ориентировку детей в ближайшем окружении, пополнять запас понимаемых слов и активный словарь, развивать потребность в речевом общении. Формировать умение понимать слова, обозначающие названия предметов, действия.

Формировать умение понимать простые предложения, небольшие рассказы. Содействовать формированию умения выражать словами, а затем короткими предложениями свои потребности и желания, отвечать на вопросы взрослого.

Использовать окружающую обстановку и общение с ребенком для развития его восприятия, мышления, внимания, памяти.

Формировать умение действовать с игрушками, предметами ближайшего окружения в соответствии с их особенностями и назначением; подражать игровым действиям взрослого, отображать в игре по подражанию, образцу знакомые жизненные ситуации.

Развивать познавательную и двигательную активность детей во всех видах игр.

Формировать навыки культуры поведения: здороваться, прощаться, благодарить. Отмечать примеры доброжелательного отношения ребенка к сверстникам. Побуждать к сочувствию и отзывчивости. Формировать умение бережно относиться к растениям и животным.

Развивать эстетическое восприятие. Обращать внимание детей на запахи, звуки, цвет, размер предметов.

Формировать умение рассматривать картинки, иллюстрации.

Развивать интерес к музыке, поддерживать радостное состояние при прослушивании произведения. Расширять музыкальные впечатления, обогащать слуховой опыт ребенка. Устанавливать взаимосвязь музыки и движений. Побуждать к подражанию певческим интонациям взрослого, к простейшим ритмическим движениям под музыку.

Поощрять самостоятельную деятельность детей. Предоставлять им возможность играть с разнообразными дидактическими материалами. Приучать доводить начатую игру до конца. Формировать умение играть, не мешая сверстникам.

Воспитание при проведении режимных процессов	Воспитание в играх-занятиях
<i>Воспитание КГН и навыков самообслуживания.</i> 1.Развивать самостоятельность. 2.Соблюдать, принцип постепенности включения в режимный процесс. 3.Учить мыть руки перед едой, пользоваться полотенцем ,есть с частичной помощью взрослого. Закреплять умение после еды благодарить, задвигать стул 4.Приучать раздеваться с небольшой помощью взрослого	<i>Развитие речи</i> <i>Понимание речи.</i> 1.Расширять запас понимаемых слов, обозначающих части тела ребенка и его лица. 2. Называть детям цвет предметов (красный, синий и т.д.) , размер (большой, маленький), форму. 3. Закреплять умение детей с помощью взрослого подбирать знакомые предметы по цвету 4. Развивать умение понимать слова,

<p>5. Снимать и надевать одежду и обувь в определённом порядке.</p> <p><i>Приучать детей к опрятности, аккуратности.</i></p> <p>Учить пользоваться носовым платком</p> <p>Приводить в порядок одежду</p> <p>Аккуратно, последовательно складывать одежду</p> <p>Учить бережно относиться к вещам.</p> <p>Обращать внимание детей на порядок в группе</p> <p>Воспитывать элементарные навыки культуры поведения (за столом; в группе, в спальне; слушать взрослого, выполнять его указания, откликаться на его просьбы).</p> <p>Учить детей понимать слова «хорошо», «плохо», «нельзя», «можно», «нужно» и действовать в соответствии с их значением.</p> <p>Формировать умение обращать внимание на других детей (чувство эмпатии).</p> <p>Формировать умение бережно относиться ко всему живому.</p> <p><i>Расширять ориентировку в окружающей среде.</i></p> <p>Формировать умение свободно ориентироваться в группе (приемной, спальне)</p> <p>Знать назначение групповых помещений</p> <p>Помнить места хранения личных вещей, свое место за столом, свою кровать.</p> <p>Развивать понимание речи.</p> <p>Закреплять умение понимать слова, обозначающие предметы обихода, их назначение, цвет, размер, местоположение</p> <p>Помогать запоминать цепочку действий (взять мыло, вымыть руки с мылом, вытереть их и др.).</p> <p>Развивать активную речь.</p> <p>Побуждать к замене облегченных слов полными</p> <p>Подсказывать названия предметов одежды, обуви, мебели, отдельных действий с ними.</p> <p>Формированию умения выражать просьбы, желания, короткими предложениями из 2-3 слов.</p>	<p>обозначающие способы передвижения животных (летает, бегает и т.п.), способы питания (клюет, лакает и т.п.), голосовые реакции (мяукает, лает и т.п.); способы передвижения человека (идет, бежит и т.п.).</p> <p>5. Развивать умение понимать предложения с предлогами в, на.</p> <p>Развивать умение узнавать и показывать знакомые предметы независимо от их размера и цвета (мяч большой и маленький, красный и синий и т.п.); соотносить одно и то же действие с несколькими предметами (кормить можно куклу, слоника и т.п.).</p> <p>6. Содействовать пониманию сюжетов небольших инсценировок с игрушками, кукольного театра</p> <p><i>Активная речь.</i></p> <p>Поощрять замену звукоподражательных слов общеупотребительными (вместо ав ав — собака и т. п.)</p> <p>Предлагать образцы правильного произношения слов, побуждать детей к подражанию.</p> <p>Продолжать расширять и обогащать словарный запас: существительными, обозначающими названия игрушек, одежды, обуви, посуды, транспортные средства;</p> <p>глаголами, обозначающими бытовые (есть, умываться и т.п.), игровые (катать, строить и т. п.) действия, противоположные по значению (открывать—закрывать, и т.п.);</p> <p>прилагательными, обозначающими цвет, величину предметов; наречиями (высоко, низко, тихо).</p> <p>Формировать умение детей составлять фразы из 2-3 слов, правильно употреблять грамматические формы</p> <p>Согласовывать существительные и местоимения с глаголами; употреблять глаголы во времени; использовать предлоги (в, на, за, к, с).</p> <p>Способствовать формированию интонационной выразительности речи.</p> <p>Способствовать развитию потребности детей в общении посредством речи</p>
--	--

### Чтение художественной литературы

1. Приучать слушать и понимать короткие, доступные по содержанию народные песенки, потешки, сказки, а также авторские произведения (проза, стихи).
2. Сопровождать чтение (рассказывание) показом картинок, игрушек.

3. Приучать детей слушать хорошо знакомые произведения без наглядного сопровождения.
  4. Предоставлять возможность повторять вслед за взрослым некоторые слова стихотворного текста и выполнять несложные действия, о которых говорится в поэтическом произведении.
- Обращать внимание на интонационную выразительность речи детей.

Развитие движений	Подвижные игры
Создавать условия, побуждающие детей к двигательной активности; содействовать развитию основных движений. Учить ходить в прямом направлении, сохраняя равновесие и постепенно включая движения рук; влезать на стремянку и слезать с нее; подлезать, перелезть; отталкивать предметы при бросании и катании; выполнять движения совместно с другими детьми.	<p>Формировать у детей устойчивое положительное отношение к подвижным играм.</p> <p>Проводить подвижные игры с использованием игрушки и без нее</p> <p>С детьми старше 1 года 6 месяцев — индивидуально и по подгруппам (2-3 человека).</p> <p>Развивать основные движения детей (Формировать умение двигаться стайкой в одном направлении, не мешая друг другу. Развивать умение внимательно слушать взрослого, действовать по сигналу.</p>

Игры-занятия с дидактическим материалом	Игры занятия со строительным материалом (настольным, напольным).
<p>Продолжать обогащать сенсорный опыт детей.</p> <p>Развивать умение различать предметы по величине: с помощью взрослого собирать пирамидку из 4—5 колец, от из 4—5 колпачков. Формировать умение подбирать крышки (к коробочкам и шкатулкам соответствующих форм; собирать двухместные дидактические игрушки (матрешки, бочонки), составлять разрезные картинки из двух частей</p> <p>Упражнять в соотношении плоскостных фигур (круг, квадрат, треугольник, прямоугольник) с отверстиями дидактической коробки.</p> <p>Проводить дидактические игры на развитие слухового внимания («Кто -в домике живет?», «Кто нас позвал?» и т. д.).</p> <p>Развивать умение различать четыре цвета (красный, синий, желтый, зеленый); по предложению взрослого отбирать предметы определенного цвета. Использовать специальные дидактические пособия: помогать детям соотносить цвет и форму грибочков и втулочек с цветовым полем, плоскостные и объемные предметы с фигурными отверстиями коробок и столиков. Предоставлять возможность самостоятельно играть с дидактическими игрушками, мелким и крупным строительным материалом.</p>	<p>Продолжать знакомить детей с некоторыми формами (кубик, кирпичик, призма, цилиндр) «опредмечивая» их. Знакомить со способами конструирования — прикладыванием, накладыванием. Побуждать совместно со взрослым обыгрывать постройки, использовать для игр сюжетные игрушки.</p> <p>Формировать умение пользоваться знакомыми формами строительного материала и элементами пластмассовых конструкторов при сооружении собственных разнообразных построек.</p> <p>В летнее время на прогулке проводить игры с природными материалами. Сочетать игры с песком с играми со строительным материалом, игры с водой—с сюжетными играми. Развивать умение выкладывать камешками, ракушками, шишками изображенные взрослым на песке знакомые фигуры.</p> <p>Поощрять самостоятельное включение детьми в сюжетные игры природного материала в качестве предметов-заместителей (листик — тарелка).</p>

### **Музыкальная деятельность.**

1. Создавать у детей радостное настроение при пении, движениях и игровых действиях под музыку
2. Вызывать эмоциональный отклик на музыку с помощью самых разнообразных приемов (жестом, мимикой, подпеванием, движениями), желание слушать музыкальные произведения.
3. Неоднократно повторять с детьми произведения, с которыми их знакомили ранее (на первом году жизни и в течение этого года).
4. Начинать развивать у детей музыкальную память.
5. Вызывать радость от восприятия знакомого музыкального произведения, желание дослушать его до конца. Помогать различать тембровое звучание музыкальных инструментов (дудочка, барабан, гармошка, флейта), показывать инструмент (один из двух или трех), на котором взрослый исполнял мелодию.
6. При пении стимулировать самостоятельную активность детей (звукоподражание, подпевание слов, фраз, несложных попевок и песенок).
7. Продолжать совершенствовать движения под музыку, учить выполнять их самостоятельно.
8. Развивать умение вслушиваться в музыку и с изменением характера ее звучания изменять движения (переходить с ходьбы на притопывание, кружение).
9. Помогать чувствовать характер музыки и передавать его игровыми действиями (мишка идет, зайка прыгает, птичка клюет).

**Праздники, музыкальные игры, развлечения:** приобщать детей к сюжетным музыкальным играм. Формировать умение перевоплощаться при восприятии музыки, которая сопровождает игру. Вызывать радость, чувство удовлетворения от игровых действий. Показывать детям простейшие по содержанию спектакли.

### **2.1.2. Содержание психолого-педагогической работы в группах дошкольного возраста (по образовательным областям).**

#### **Социально-коммуникативное развитие.**

*Содержание образовательной работы с детьми направлено на присвоение норм и ценностей, принятых в обществе, включая моральные и нравственные ценности:*

- воспитывать любовь и уважение к малой Родине, к родной природе, к отечественным традициям и праздникам и представление о социокультурных ценностях нашего народа;
- воспитывать уважение и интерес к различным культурам, обращать внимание на отличие и сходство их ценностей;
- уважать права и достоинства других людей, родителей, пожилых, инвалидов;
- формировать представление о добре и зле, способствовать гуманистической направленности поведения;
- знакомить детей с поступками людей, защищающих и отстаивающих ценности жизни, семьи, отношений товарищества, любви и верности, созидания и труда;
- вызывать чувство сострадания к тем, кто попал в сложную жизненную ситуацию, нуждается в помощи, испытывает боль, терпит нужду и лишения;
- расширять представления о своем родном крае, столице своей Родины, ее символикой;
- формировать позицию гражданина своей страны;
- создавать условия для принятия конструктивного разрешения конфликтных ситуаций;
- формировать оценку нравственных понятий с целью педагогического воздействия художественного слова на детей, получения первичных ценностных представлений о понятиях;
- совершенствовать свои эмоционально-положительные проявления в сюжетно-ролевых играх;
- закреплять умение действовать по правилам игры, соблюдая ролевые взаимодействия и

взаимоотношения;

- поощрять участие в сюжетно-ролевых играх, отражая замысел игры, эмоциональные и ситуативно-деловые отношения между сказочными персонажами и героями; отражать социальные взаимоотношения между людьми в соответствии с их профессиональной деятельностью.

*Развитие общения и взаимодействия ребенка с взрослыми и сверстниками:*

- обеспечивать взаимодействие с детьми, способствующее их эмоциональному благополучию;
- создавать общую атмосферу доброжелательности, принятия каждого, доверия, эмоционального комфорта, тепла и понимания;
- стремиться к установлению доверительных отношений с детьми, учитывать возможности ребенка, не допуская ощущения своей несостоятельности: приходить на помощь при затруднениях, не навязывать сложных и непонятных действий, при взаимодействии находиться на уровне глаз ребенка, стараться минимально ограничивать его свободу, поощрение и поддержку использовать чаще, чем порицание и запрещение;
- закладывать групповые традиции, позволяющие учитывать настроения и пожелания детей при планировании жизни группы в течение дня;
- создавать условия для общения со старшими и младшими детьми и людьми пожилого возраста;
- содействовать становлению социально-ценностных взаимоотношений, доброжелательных и равноправных отношений между сверстниками;
- обеспечивать одинаковое отношение ко всем участникам совместной игры, общения;
- удовлетворять потребности каждого ребенка во внешних проявлениях, симпатии к нему лично;
- предотвращать негативное поведение, обеспечивающее каждому ребенку физическую безопасность со стороны сверстников;
- знакомить с нормативными способами разрешения конфликтов;
- формировать представления о положительных и отрицательных действиях детей и взрослых и отношения к ним.

*Становление самостоятельности, целенаправленности и саморегуляции собственных действий:*

- совершенствовать самостоятельность в организации досуговой деятельности;
- формировать умение выбора правильного решения, обосновывая свои действия (свой выбор) путем установления причинно-следственной зависимости между событиями и природными явлениями.

### **Социализация, развитие общения, нравственное воспитание.**

<b>Первая младшая группа (от 2 до 3 лет)</b>	Формировать у детей опыт поведения в среде сверстников, воспитывать чувство симпатии к ним. Способствовать накоплению опыта доброжелательных взаимоотношений со сверстниками, воспитывать эмоциональную отзывчивость (обращать внимание детей на ребенка, проявившего заботу о товарище, поощрять умение пожалеть, посочувствовать). Формировать у каждого ребенка уверенность в том, что его, как и всех детей, любят, о нем заботятся; проявлять уважительное отношение к интересам ребенка, его нуждам, желаниям, возможностям. Воспитывать отрицательное отношение к грубости, жадности; развивать умение играть не ссорясь, помогать друг другу и вместе радоваться успехам, красивым игрушкам и т. п. Воспитывать элементарные навыки вежливого обращения: здороваться, прощаться, обращаться с просьбой спокойно, употребляя слова «спасибо» и «пожалуйста». Формировать умение спокойно вести себя в помещении и на улице: не шуметь, не бегать, выполнять просьбу взрослого. Воспитывать внимательное отношение и любовь к родителям и близким людям.
--	---



	Приучать детей не перебивать говорящего взрослого, формировать умение подождать, если взрослый занят.
<b>Вторая младшая группа (от 3 до 4 лет)</b>	Закреплять навыки организованного поведения в детском саду, дома, на улице. Продолжать формировать элементарные представления о том, что хорошо и что плохо. Обеспечивать условия для нравственного воспитания детей. Поощрять попытки пожалеть сверстника, обнять его, помочь. Создавать игровые ситуации, способствующие формированию внимательного, заботливого отношения к окружающим. Приучать детей общаться спокойно, без крика. Формировать доброжелательное отношение друг к другу, умение делиться с товарищем, опыт правильной оценки хороших и плохих поступков. Учить жить дружно, вместе пользоваться игрушками, книгами, помогать друг другу. Приучать детей к вежливости (учить здороваться, прощаться, благодарить за помощь).
<b>Средняя группа (от 4 до 5 лет)</b>	Способствовать формированию личностного отношения ребенка к соблюдению (и нарушению) моральных норм: взаимопомощи, сочувствия обиженному и несогласия с действиями обидчика; одобрения действий того, кто поступил справедливо, уступил по просьбе сверстника (разделил кубики поровну). Продолжать работу по формированию доброжелательных взаимоотношений между детьми (рассказывать о том, чем хорош каждый воспитанник, помогать каждому ребенку как можно чаще убеждаться в том, что он хороший, что его любят и пр.). Учить коллективным играм, правилам добрых взаимоотношений. Воспитывать скромность, отзывчивость, желание быть справедливым, сильным и смелым; учить испытывать чувство стыда за неблагоприятный поступок. Напоминать детям о необходимости здороваться, прощаться, называть работников дошкольного учреждения по имени и отчеству, не вмешиваться в разговор взрослых, вежливо выражать свою просьбу, благодарить за оказанную услугу.
<b>Старшая группа (от 5 до 6 лет)</b>	Воспитывать дружеские взаимоотношения между детьми; привычку сообща играть, трудиться, заниматься; стремление радовать старших хорошими поступками; умение самостоятельно находить общие интересные занятия. Воспитывать уважительное отношение к окружающим. Учить заботиться о младших, помогать им, защищать тех, кто слабее. Формировать такие качества, как сочувствие, отзывчивость. Воспитывать скромность, умение проявлять заботу об окружающих, с благодарностью относиться к помощи и знакам внимания. Формировать умение оценивать свои поступки и поступки сверстников. Развивать стремление детей выражать свое отношение к окружающему, самостоятельно находить для этого различные речевые средства. Расширять представления о правилах поведения в общественных местах; об обязанностях в группе детского сада, дома. Обогащать словарь детей вежливыми словами (здравствуйте, до свидания, пожалуйста, извините, спасибо и т. д.). Побуждать к использованию в речи фольклора (пословицы, поговорки, потешки и др.). Показать значение родного языка в формировании основ нравственности.
<b>Подготовительная к школе группа (от 6 до 7 лет)</b>	Воспитывать дружеские взаимоотношения между детьми, развивать умение самостоятельно объединяться для совместной игры и труда, заниматься самостоятельно выбранным делом, договариваться, помогать друг другу. Воспитывать организованность, дисциплинированность, коллективизм, уважение к старшим. Воспитывать заботливое отношение к малышам, пожилым людям; учить помогать им. Формировать такие качества, как сочувствие, отзывчивость, справедливость, скромность. Развивать волевые качества: умение ограничивать свои желания, выполнять установленные нормы поведения, в своих поступках следовать положительному примеру. Воспитывать уважительное отношение к окружающим. Формировать умение слушать

	<p>собеседника, не перебивать без надобности. Формировать умение спокойно отстаивать свое мнение. Обогащать словарь формулами словесной вежливости (приветствие, прощание, просьбы, извинения).</p> <p>Расширять представления детей об их обязанностях, прежде всего в связи с подготовкой к школе. Формировать интерес к учебной деятельности и желание учиться в школе.</p>
--	--

## Ребенок в семье и сообществе, патриотическое воспитание

<p><b>Первая младшая группа</b> (от 2 до 3 лет)</p>	<p><b>Образ Я.</b> Формировать у детей элементарные представления о себе, об изменении своего социального статуса (взрослении) в связи с началом посещения детского сада; закреплять умение называть свое имя. Формировать у каждого ребенка уверенность в том, что взрослые любят его, как и всех остальных детей.</p> <p><b>Семья.</b> Воспитывать внимательное отношение к родителям, близким людям. Поощрять умение называть имена членов своей семьи.</p> <p><b>Детский сад.</b> Развивать представления о положительных сторонах детского сада, его общности с домом (тепло, уют, любовь и др.) и отличиях от домашней обстановки (больше друзей, игрушек, самостоятельности и т. д.). Обращать внимание детей на то, в какой чистой, светлой комнате они играют, как много в ней ярких, красивых игрушек, как аккуратно заправлены кровати. На прогулке обращать внимание детей на красивые растения, оборудование участка, удобное для игр и отдыха. Развивать умение ориентироваться в помещении группы, на участке.</p> <p><b>Родная страна.</b> Напоминать детям название города (поселка), в котором они живут.</p>
<p><b>Вторая младшая группа</b> (от 3 до 4 лет)</p>	<p><b>Образ Я.</b> Постепенно формировать образ Я. Сообщать детям разнообразные, касающиеся непосредственно их сведения (ты мальчик, у тебя серые глаза, ты любишь играть и т. п.), в том числе сведения о прошлом (не умел ходить, говорить; ел из бутылочки) и о происшедших с ними изменениях (сейчас умеешь правильно вести себя за столом, рисовать, танцевать; знаешь «вежливые» слова).</p> <p><b>Семья.</b> Беседовать с ребенком о членах его семьи (как зовут, чем занимаются, как играют с ребенком и пр.).</p> <p><b>Детский сад.</b> Формировать у детей положительное отношение к детскому саду. Обращать их внимание на красоту и удобство оформления групповой комнаты, раздевалки (светлые стены, красивые занавески, удобная мебель, новые игрушки, в книжном уголке аккуратно расставлены книги с яркими картинками). Знакомить детей с оборудованием и оформлением участка для игр и занятий, подчеркивая его красоту, удобство, веселую, разноцветную окраску строений.</p> <p>Обращать внимание детей на различные растения, на их разнообразие и красоту.</p> <p>Вовлекать детей в жизнь группы, воспитывать стремление поддерживать чистоту и порядок в группе, формировать бережное отношение к игрушкам, книгам, личным вещам и пр. Формировать чувство общности, значимости каждого ребенка для детского сада.</p> <p>Совершенствовать умение свободно ориентироваться в помещениях и на участке детского сада.</p> <p>Формировать уважительное отношение к сотрудникам детского сада (музыкальный руководитель, медицинская сестра, заведующая, старший воспитатель и др.), их труду; напоминать их имена и отчества.</p> <p><b>Родная страна.</b> Формировать интерес к малой родине и первичные представления о ней: напоминать детям название города (поселка), в котором они живут; побуждать рассказывать о том, где они гуляли в выходные дни (в парке, сквере, детском городке) и пр.</p>
	<p><b>Образ Я.</b> Формировать представления о росте и развитии ребенка, его прошлом, настоящем и будущем («я был маленьким, я расту, я буду взрослым»). Формировать первичные представления детей об их правах (на игру, доброжелательное отношение, новые знания и др.) и обязанностях в группе детского сада, дома, на улице, на природе (самостоятельно кушать, одеваться, убирать игрушки и др.). Формировать у каждого ребенка уверенность в том, что он хороший, что его любят. Формировать первичные гендерные представления (мальчики сильные, смелые; девочки нежные, женственные).</p>

<p><b>Средняя группа</b> (от 4 до 5 лет)</p>	<p><b>Семья.</b> Углублять представления детей о семье, ее членах. Дать первоначальные представления о родственных отношениях (сын, мама, папа, дочь и т. д.). Интересоваться тем, какие обязанности по дому есть у ребенка (убирать игрушки, помогать накрывать на стол и т. п.).</p> <p><b>Детский сад.</b> Продолжать знакомить детей с детским садом и его сотрудниками. Совершенствовать умение свободно ориентироваться в помещениях детского сада. Закреплять навыки бережного отношения к вещам, учить использовать их по назначению, ставить на место.</p> <p>Знакомить с традициями детского сада. Закреплять представления ребенка о себе как о члене коллектива, развивать чувство общности с другими детьми. Формировать умение замечать изменения в оформлении группы и зала, участка детского сада (как красиво смотрятся яркие, нарядные игрушки, рисунки детей и т. п.). Привлекать к обсуждению и посильному участию в оформлении группы, к созданию ее символики и традиций.</p> <p><b>Родная страна.</b> Продолжать воспитывать любовь к родному краю; рассказывать детям о самых красивых местах родного города (поселка), его достопримечательностях. Дать детям доступные их пониманию представления о государственных праздниках. Рассказывать о Российской армии, о воинах, которые охраняют нашу Родину (пограничники, моряки, летчики).</p>
<p><b>Старшая группа</b> (от 5 до 6 лет)</p>	<p><b>Образ Я.</b> Расширять представления ребенка об изменении позиции в связи с взрослением (ответственность за младших, уважение и помощь старшим, в том числе пожилым людям и т. д.). Через символические и образные средства углублять представления ребенка о себе в прошлом, настоящем и будущем. Расширять традиционные гендерные представления. Воспитывать уважительное отношение к сверстникам своего и противоположного пола.</p> <p><b>Семья.</b> Углублять представления ребенка о семье и ее истории; о том, где работают родители, как важен для общества их труд. Поощрять посильное участие детей в подготовке различных семейных праздников. Приучать к выполнению постоянных обязанностей по дому.</p> <p><b>Детский сад.</b> Продолжать формировать интерес к ближайшей окружающей среде: к детскому саду, дому, где живут дети, участку детского сада и др. Обращать внимание на своеобразие оформления разных помещений. Развивать умение замечать изменения в оформлении помещений, учить объяснять причины таких изменений; высказывать свое мнение по поводу замеченных перемен, вносить свои предложения о возможных вариантах оформления. Подводить детей к оценке окружающей среды. Вызывать стремление поддерживать чистоту и порядок в группе, украшать ее произведениями искусства, рисунками. Привлекать к оформлению групповой комнаты, зала к праздникам. Побуждать использовать созданные детьми изделия, рисунки, аппликации (птички, бабочки, снежинки, веточки с листьями и т. п.).</p> <p>Расширять представления ребенка о себе как о члене коллектива, формировать активную жизненную позицию через участие в совместной проектной деятельности, взаимодействие с детьми других возрастных групп, посильное участие в жизни дошкольного учреждения. Приобщать к мероприятиям, которые проводятся в детском саду, в том числе и совместно с родителями (спектакли, спортивные праздники и развлечения, подготовка выставок детских работ).</p> <p><b>Родная страна.</b> Расширять представления о малой Родине. Рассказывать детям о достопримечательностях, культуре, традициях родного края; о замечательных людях, прославивших свой край. Расширять представления детей о родной стране, о государственных праздниках (8 Марта, День защитника Отечества, День Победы, Новый год и т. д.). Воспитывать любовь к Родине. Формировать представления о том, что Российская Федерация (Россия) — огромная многонациональная страна. Рассказывать детям о том, что Москва — главный город, столица нашей Родины. Познакомить с флагом и гербом России, мелодией гимна.</p> <p>Расширять представления детей о Российской армии. Воспитывать уважение к защитникам отечества. Рассказывать о трудной, но почетной обязанности защищать Родину, охранять ее спокойствие и безопасность; о том, как в годы войн храбро сражались и защищали нашу страну от врагов прадеды, деды, отцы. Приглашать в детский сад военных, ветеранов из числа близких родственников детей. Рассматривать с детьми картины, репродукции, альбомы с военной тематикой.</p>
<p><b>Подготовительная</b></p>	<p><b>Образ Я.</b> Развивать представление о временной перспективе личности, об изменении</p>

<p><b>к школе группа</b> <b>(от 6 до 7 лет)</b></p>	<p>позиции человека с возрастом (ребенок посещает детский сад, школьник учится, взрослый работает, пожилой человек передает свой опыт другим поколениям). Углублять представления ребенка о себе в прошлом, настоящем и будущем. Закреплять традиционные гендерные представления, продолжать развивать в мальчиках и девочках качества, свойственные их полу.</p> <p><b>Семья.</b> Расширять представления детей об истории семьи в контексте истории родной страны (роль каждого поколения в разные периоды истории страны). Рассказывать детям о воинских наградах дедушек, бабушек, родителей. Закреплять знание домашнего адреса и телефона, имен и отчеств родителей, их профессий.</p> <p><b>Детский сад.</b> Продолжать расширять представления о ближайшей окружающей среде (оформление помещений, участка детского сада, парка, сквера). Учить детей выделять радующие глаз компоненты окружающей среды (окраска стен, мебель, оформление участка и т. п.). Привлекать детей к созданию развивающей среды дошкольного учреждения (мини-музеев, выставок, библиотеки, конструкторских мастерских и др.); формировать умение эстетически оценивать окружающую среду, высказывать оценочные суждения, обосновывать свое мнение.</p> <p>Формировать у детей представления о себе как об активном члене коллектива: через участие в проектной деятельности, охватывающей детей младших возрастных групп и родителей; активном участии в жизни дошкольного учреждения (адаптация младших дошкольников, подготовка к праздникам, выступлениям, соревнованиям в детском саду и за его пределами).</p> <p><b>Родная страна.</b> Расширять представления о родном крае. Продолжать знакомить с достопримечательностями региона, в котором живут дети. На основе расширения знаний об окружающем воспитывать патриотические и интернациональные чувства, любовь к Родине. Углублять и уточнять представления о Родине — России. Поощрять интерес детей к событиям, происходящим в стране, воспитывать чувство гордости за ее достижения. Закреплять знания о флаге, гербе и гимне России (гимн исполняется во время праздника или другого торжественного события; когда звучит гимн, все встают, а мужчины и мальчики снимают головные уборы). Развивать представления о том, что Российская Федерация (Россия) — огромная, многонациональная страна. Воспитывать уважение к людям разных национальностей и их обычаям. Расширять представления о Москве — главном городе, столице России. Расширять знания о государственных праздниках. Рассказывать детям о Ю. А. Гагарине и других героях космоса. Углублять знания о Российской армии. Воспитывать уважение к защитникам Отечества, к памяти павших бойцов (возлагать с детьми цветы к обелискам, памятникам и т. д.).</p>
---	---

### Самообслуживание, самостоятельность трудовое воспитание

<p><b>Первая младшая группа</b> <b>(от 2 до 3 лет)</b></p>	<p><b>Воспитание культурно-гигиенических навыков.</b> Формировать привычку (сначала под контролем взрослого, а затем самостоятельно) мыть руки по мере загрязнения и перед едой, насухо вытирать лицо и руки личным полотенцем. Учить с помощью взрослого приводить себя в порядок; пользоваться индивидуальными предметами (носовым платком, салфеткой, полотенцем, расческой, горшком). Формировать умение во время еды правильно держать ложку.</p> <p><b>Самообслуживание.</b> Учить детей одеваться и раздеваться в определенном порядке; при небольшой помощи взрослого снимать одежду, обувь (расстегивать пуговицы спереди, застегивать на липучках); в определенном порядке аккуратно складывать снятую одежду. Приучать к опрятности.</p> <p><b>Общественно-полезный труд.</b> Привлекать детей к выполнению простейших трудовых действий: совместно с взрослым и под его контролем расставлять хлебницы (без хлеба), салфетницы, раскладывать ложки и пр. Приучать поддерживать порядок в игровой комнате, по окончании игр расставлять игровой материал по местам.</p> <p><b>Уважение к труду взрослых.</b> Поощрять интерес детей к деятельности взрослых. Обращать внимание на то, что и как делает взрослый (как ухаживает за растениями (поливает) и животными (кормит); как дворник подметает двор, убирает снег; как столяр чинит беседку и т.д.), зачем он выполняет те или иные действия. Учить узнавать и называть некоторые трудовые действия (помощник воспитателя моет посуду, приносит еду, меняет полотенца)</p>
--	--

<p><b>Вторая младшая группа</b> (от 3 до 4 лет)</p>	<p><b>Культурно-гигиенические навыки.</b> Совершенствовать культурно-гигиенические навыки, формировать простейшие навыки поведения во время еды, умывания. Приучать детей следить за своим внешним видом; учить правильно пользоваться мылом, аккуратно мыть руки, лицо, уши; насухо вытираться после умывания, вешать полотенце на место, пользоваться расческой и носовым платком. Формировать элементарные навыки поведения за столом: умение правильно пользоваться столовой и чайной ложками, вилкой, салфеткой; не крошить хлеб, пережевывать пищу с закрытым ртом, не разговаривать с полным ртом.</p> <p><b>Самообслуживание.</b> Учить детей самостоятельно одеваться и раздеваться в определенной последовательности (надевать и снимать одежду, расстегивать и застегивать пуговицы, складывать, вешать предметы одежды и т. п.). Воспитывать навыки опрятности, умение замечать неопорядок в одежде и устранять его при небольшой помощи взрослых.</p> <p><b>Общественно-полезный труд.</b> Формировать желание участвовать в посильном труде, умение преодолевать небольшие трудности. Побуждать детей к самостоятельному выполнению элементарных поручений: готовить материалы к занятиям (кисти, доски для лепки и пр.), после игры убирать на место игрушки, строительный материал. Приучать соблюдать порядок и чистоту в помещении и на участке детского сада. Во второй половине года начинать формировать у детей умения, необходимые при дежурстве по столовой (помогать накрывать стол к обеду: раскладывать ложки, расставлять хлебницы (без хлеба), тарелки, чашки и т. п.).</p> <p><b>Труд в природе.</b> Воспитывать желание участвовать в уходе за растениями и животными в уголке природы и на участке: с помощью взрослого кормить рыб, птиц, поливать комнатные растения, растения на грядках, сажать лук, собирать овощи, расчищать дорожки от снега, счищать снег со скамеек.</p> <p><b>Уважение к труду взрослых.</b> Формировать положительное отношение к труду взрослых. Рассказывать детям о понятных им профессиях (воспитатель, помощник воспитателя, музыкальный руководитель, врач, продавец, повар, шофер, строитель), расширять и обогащать представления о трудовых действиях, результатах труда. Воспитывать уважение к людям знакомых профессий. Побуждать оказывать помощь взрослым, воспитывать бережное отношение к результатам их труда.</p>
<p><b>Средняя группа</b> (от 4 до 5 лет)</p>	<p><b>Культурно-гигиенические навыки.</b> Продолжать воспитывать у детей опрятность, привычку следить за своим внешним видом. Воспитывать привычку самостоятельно умываться, мыть руки с мылом перед едой, по мере загрязнения, после пользования туалетом. Закреплять умение пользоваться расческой, носовым платком; при кашле и чихании отворачиваться, прикрывать рот и нос носовым платком. Совершенствовать навыки аккуратного приема пищи: умение брать пищу понемногу, хорошо пережевывать, есть бесшумно, правильно пользоваться столовыми приборами (ложка, вилка), салфеткой, полоскать рот после еды.</p> <p><b>Самообслуживание.</b> Совершенствовать умение самостоятельно одеваться, раздеваться. Приучать аккуратно складывать и вешать одежду, с помощью взрослого приводить ее в порядок (чистить, просушивать). Воспитывать стремление быть аккуратным, опрятным. Приучать самостоятельно готовить свое рабочее место и убирать его после окончания занятий рисованием, лепкой, аппликацией (мыть баночки, кисти, протирать стол и т. д.)</p> <p><b>Общественно-полезный труд.</b> Воспитывать у детей положительное отношение к труду, желание трудиться. Формировать ответственное отношение к порученному заданию (умение и желание доводить дело до конца, стремление сделать его хорошо). Воспитывать умение выполнять индивидуальные и коллективные поручения, понимать значение результатов своего труда для других; формировать умение договариваться с помощью воспитателя о распределении коллективной работы, заботиться о своевременном завершении совместного задания. Поощрять инициативу в оказании помощи товарищам, взрослым. Приучать детей самостоятельно поддерживать порядок в групповой комнате и на участке детского сада: убирать на место строительный материал, игрушки; помогать воспитателю подклеивать книги, коробки.</p> <p>Учить детей самостоятельно выполнять обязанности дежурных по столовой: аккуратно расставлять хлебницы, чашки с блюдами, глубокие тарелки, ставить салфетницы, раскладывать столовые приборы (ложки, вилки, ножи).</p> <p><b>Труд в природе.</b> Поощрять желание детей ухаживать за растениями и животными; поливать растения, кормить рыб, мыть поилки, наливать в них воду, класть корм в кормушки (при участии воспитателя). В весенний, летний и осенний периоды привлекать детей к посильной работе на огороде и в цветнике (посев семян, полив, сбор</p>

	<p>урожаем); в зимний период — к расчистке снега. Приобщать детей к работе по выращиванию зелени для корма птицам в зимнее время; к подкормке зимующих птиц. Формировать стремление помогать воспитателю приводить в порядок используемое в трудовой деятельности оборудование (очищать, просушивать, относить в отведенное место).</p> <p><b>Уважение к труду взрослых.</b> Знакомить детей с профессиями близких людей, подчеркивая значимость их труда. Формировать интерес к профессиям родителей.</p>
<p><b>Старшая группа</b> (от 5 до 6 лет)</p>	<p><b>Культурно-гигиенические навыки.</b> Формировать у детей привычку следить за чистотой тела, опрятностью одежды, прически; самостоятельно чистить зубы, умываться, по мере необходимости мыть руки. Следить за чистотой ногтей; при кашле и чихании закрывать рот и нос платком. Закреплять умение замечать и самостоятельно устранять беспорядок в своем внешнем виде. Совершенствовать культуру еды: умение правильно пользоваться столовыми приборами (вилкой, ножом); есть аккуратно, бесшумно, сохраняя правильную осанку за столом; обращаться с просьбой, благодарить.</p> <p><b>Самообслуживание.</b> Закреплять умение быстро, аккуратно одеваться и раздеваться, соблюдать порядок в своем шкафу (раскладывать одежду в определенные места), опрятно заправлять постель. Воспитывать умение самостоятельно и своевременно готовить материалы и пособия к занятию, учить самостоятельно раскладывать подготовленные воспитателем материалы для занятий, убирать их, мыть кисточки, розетки для красок, палитру, протирать столы.</p> <p><b>Общественно-полезный труд.</b> Воспитывать у детей положительное отношение к труду, желание выполнять посильные трудовые поручения. Разъяснять детям значимость их труда.</p> <p>Воспитывать желание участвовать в совместной трудовой деятельности. Формировать необходимые умения и навыки в разных видах труда. Воспитывать самостоятельность и ответственность, умение доводить начатое дело до конца. Развивать творчество и инициативу при выполнении различных видов труда. Знакомить детей с наиболее экономными приемами работы. Воспитывать культуру трудовой деятельности, бережное отношение к материалам и инструментам. Учить оценивать результат своей работы (с помощью взрослого).</p> <p>Воспитывать дружеские взаимоотношения между детьми; привычку играть, трудиться, заниматься сообща. Развивать желание помогать друг другу.</p> <p>Формировать у детей предпосылки (элементы) учебной деятельности. Продолжать развивать внимание, умение понимать поставленную задачу (что нужно делать), способы ее достижения (как делать); воспитывать усидчивость; учить проявлять настойчивость, целеустремленность в достижении конечного результата. Продолжать учить детей помогать взрослым поддерживать порядок в группе: протирать игрушки, строительный материал и т. п.</p> <p>Формировать умение наводить порядок на участке детского сада (подметать и очищать дорожки от мусора, зимой — от снега, поливать песок в песочнице и пр.). Приучать добросовестно выполнять обязанности дежурных по столовой: сервировать стол, приводить его в порядок после еды.</p> <p><b>Труд в природе.</b> Поощрять желание выполнять различные поручения, связанные с уходом за животными и растениями в уголке природы; обязанности дежурного в уголке природы (поливать комнатные растения, рыхлить почву и т. д.). Привлекать детей к помощи взрослым и посильному труду в природе: осенью — к уборке овощей на огороде, сбору семян, пересаживанию цветущих растений из грунта в уголок природы; зимой — к сгребанию снега к стволам деревьев и кустарникам, выращиванию зеленого корма для птиц и животных (обитателей уголка природы), посадке корнеплодов, к созданию фигур и построек из снега; весной — к посеву семян овощей, цветов, высадке рассады; летом — к рыхлению почвы, поливке грядок и клумб.</p> <p><b>Уважение к труду взрослых.</b> Расширять представления детей о труде взрослых, результатах труда, его общественной значимости. Формировать бережное отношение к тому, что сделано руками человека. Прививать детям чувство благодарности к людям за их труд.</p>
	<p><b>Культурно-гигиенические навыки.</b> Воспитывать привычку быстро и правильно умываться, насухо вытираться, пользуясь индивидуальным полотенцем, правильно чистить зубы, полоскать рот после еды, пользоваться носовым платком и расческой. Закреплять умения детей аккуратно пользоваться столовыми приборами; правильно вести себя за столом; обращаться с просьбой, благодарить. Закреплять умение следить за</p>

<p><b>Подготовительная к школе группа (от 6 до 7 лет)</b></p>	<p>чистотой одежды и обуви, замечать и устранять беспорядок в своем внешнем виде, тактично сообщать товарищу о необходимости что-то поправить в костюме, причёске.</p> <p><b>Самообслуживание.</b> Закреплять умение самостоятельно и быстро одеваться и раздеваться, складывать в шкаф одежду, ставить на место обувь, сушить при необходимости мокрые вещи, ухаживать за обувью (мыть, протирать, чистить). Закреплять умение самостоятельно, быстро и аккуратно убирать за собой постель после сна. Закреплять умение самостоятельно и своевременно готовить материалы и пособия к занятию, без напоминания убирать свое рабочее место.</p> <p><b>Общественно-полезный труд.</b> Продолжать формировать трудовые умения и навыки, воспитывать трудолюбие. Приучать детей старательно, аккуратно выполнять поручения, беречь материалы и предметы, убирать их на место после работы. Воспитывать желание участвовать в совместной трудовой деятельности наравне со всеми, стремление быть полезными окружающим, радоваться результатам коллективного труда. Развивать умение самостоятельно объединяться для совместной игры и труда, оказывать друг другу помощь. Закреплять умение планировать трудовую деятельность, отбирать необходимые материалы, делать несложные заготовки. Продолжать учить детей поддерживать порядок в группе и на участке: протирать и мыть игрушки, строительный материал, вместе с воспитателем ремонтировать книги, игрушки (в том числе книги и игрушки воспитанников младших групп детского сада).</p> <p>Продолжать учить самостоятельно наводить порядок на участке детского сада: подметать и очищать дорожки от мусора, зимой — от снега, поливать песок в песочнице; украшать участок к праздникам. Приучать детей добросовестно выполнять обязанности дежурных по столовой: полностью сервировать столы и вытирать их после еды, подметать пол. Прививать интерес к учебной деятельности и желание учиться в школе. Формировать навыки учебной деятельности (умение внимательно слушать воспитателя, действовать по предложенному им плану, а также самостоятельно планировать свои действия, выполнять поставленную задачу, правильно оценивать результаты своей деятельности).</p> <p><b>Труд в природе.</b> Закреплять умение самостоятельно и ответственно выполнять обязанности дежурного в уголке природы: поливать комнатные растения, рыхлить почву, мыть кормушки, готовить корм для рыб, птиц, морских свинок и т. п. Прививать детям интерес к труду в природе, привлекать их к посильному участию: осенью — к уборке овощей с огорода, сбору семян, выкапыванию луковиц, клубней цветов, перекапыванию грядок, пересаживанию цветущих растений из грунта в уголок природы; зимой — к сгребанию снега к стволам деревьев и кустарникам, выращиванию зеленого корма для птиц и животных (обитателей уголка природы), посадке корнеплодов, выращиванию с помощью воспитателя цветов к праздникам; весной — к перекапыванию земли на огороде и в цветнике, к посеву семян (овощей, цветов), высадке рассады; летом — к участию в рыхлении почвы, прополке и окучивании, поливе грядок и клумб.</p> <p><b>Уважение к труду взрослых.</b> Расширять представления о труде взрослых, о значении их труда для общества. Воспитывать уважение к людям труда. Продолжать знакомить детей с профессиями, связанными со спецификой родного города (поселка). Развивать интерес к различным профессиям, в частности к профессиям родителей и месту их работы.</p>
---	---

## Познавательное развитие.

*Развитие любознательности и познавательной мотивации:*

- развивать умение детей наблюдать и анализировать различные явления и события, сопоставлять их, обобщать.

*Формирование познавательных действий, становление сознания:*

- обогащать сознание новым познавательным содержанием (понятиями и представлениями) посредством основных источников информации, искусств, наук, традиций и обычаев;

- способствовать развитию и совершенствованию разных способов познания в соответствии с возрастными возможностями, индивидуальным темпом развития ребенка;

- целенаправленно развивать познавательные процессы посредством специальных дидактических игр и упражнений.

*Развитие воображения и творческой активности:*

- создавать условия способствующие, выявлению и поддержанию избирательных интересов, появления самостоятельной познавательной активности детей;
- формировать познавательные отношения к источникам информации и начать приобщать к ним;
- учитывать интересы и пожелания ребенка при планировании и проведении познавательно-развлекательных и культурных мероприятий в семье и дошкольной организации.

*Формирование первичных представлений о себе, других людях, объектах окружающего мира, о свойствах и отношениях объектов окружающего мира (форме, цвете, размере, материале, звучании, ритме, темпе, количестве, числе, части и целом, пространстве и времени, движении и покое, причинах и следствиях и др.),*

- формировать позитивное отношение к миру на основе эмоционально-чувственного опыта;
- совершенствовать общие и частные представления о предметах ближнего и дальнего окружения и их свойствах: форме, цвете, размере, материале, звучании, ритме, темпе, количестве, числе, части и целом, пространстве и времени, движении и покое;
- актуализировать представления о сенсорных эталонах, развивать способность предвидеть (прогнозировать) изменения свойств предметов под воздействием различных факторов и причинно-следственных связей;
- способствовать осознанию количественных отношений между последовательными числами в пределах первого десятка, определению состава любого числа первого десятка из двух меньших чисел; совершенствованию счетных и формированию вычислительных навыков, познакомить с арифметическими действиями сложения и вычитания;
- развивать потребность в использовании различных способов обследования в познании окружающего;
- содействовать процессу осознания детьми своего «Я», отделять себя от окружающих предметов, действий с ними и других людей;
- содействовать формированию способности самопознанию на основе широкого использования художественной деятельности;
- развивать представления детей о себе в будущем, используя фантазирование;
- развивать способность определять основание для классификации, классифицировать предметы по заданному основанию

*Планета Земля в общем доме людей, об особенностях её природы, многообразии стран и народов мира:*

- формировать представление о взаимоотношениях природы и человека, доступное детям постижение системы «Человек - природная среда»;
- способствовать развитию ответственного бережного отношения к природе;
- развивать чувство ответственности за свои поступки по отношению к представителям живой природы.

<b>Первая младшая группа (от 2 до 3 лет)</b>	<p><b>Первичные представления об объектах окружающего мира.</b> Формировать представления о предметах ближайшего окружения, о простейших связях между ними. Учить детей называть цвет, величину предметов, материал, из которого они сделаны (бумага, дерево, ткань, глина); сравнивать знакомые предметы (разные шапки, варежки, обувь и т. п.), подбирать предметы по тождеству (найди такой же, подбери пару), группировать их по способу использования (из чашки пьют и т. д.). Упражнять в установлении сходства и различия между предметами, имеющими одинаковое название (одинаковые лопатки; красный мяч — синий мяч; большой кубик — маленький кубик). Учить детей называть свойства предметов: большой, маленький, мягкий, пушистый и др.</p> <p><b>Сенсорное развитие.</b> Продолжать работу по обогащению непосредственного чувственного опыта детей в разных видах деятельности, постепенно включая все виды восприятия. Помогать обследовать предметы, выделяя их цвет, величину, форму; побуждать включать движения рук по предмету в процесс знакомства с ним (обводить руками части</p>
--	--



	<p>предмета, гладить их и т. д.).</p> <p><b>Дидактические игры.</b></p> <p>Обогащать в играх с дидактическим материалом сенсорный опыт детей (пирамидки (башенки) из 5–8 колец разной величины; «Геометрическая мозаика» (круг, треугольник, квадрат, прямоугольник); разрезные картинки (из 2–4 частей), складные кубики (4–6 шт.) и др.); развивать аналитические способности (умение сравнивать, соотносить, группировать, устанавливать тождество и различие однородных предметов по одному из сенсорных признаков — цвет, форма, величина).</p> <p>Проводить дидактические игры на развитие внимания и памяти («Чего не стало?» и т. п.); слуховой дифференциации («Что звучит?» и т. п.); тактильных ощущений, температурных различий («Чудесный мешочек», «Теплый — холодный», «Легкий — тяжелый» и т. п.); мелкой моторики руки (игрушки с пуговицами, крючками, молниями, шнуровкой и т. д.).</p>
<p><b>Вторая младшая группа</b> (от 3 до 4 лет)</p>	<p><b>Первичные представления об объектах окружающего мира.</b></p> <p>Формировать умение сосредоточивать внимание на предметах и явлениях предметно-пространственной развивающей среды; устанавливать простейшие связи между предметами и явлениями, делать простейшие обобщения. Учить определять цвет, величину, форму, вес (легкий, тяжелый) предметов; расположение их по отношению к ребенку (далеко, близко, высоко). Знакомить с материалами (дерево, бумага, ткань, глина), их свойствами (прочность, твердость, мягкость).</p> <p>Поощрять исследовательский интерес, проводить простейшие наблюдения. Учить способам обследования предметов, включая простейшие опыты (тонет — не тонет, рвется — не рвется). Учить группировать и классифицировать знакомые предметы (обувь — одежда; посуда чайная, столовая, кухонная).</p> <p><b>Сенсорное развитие.</b></p> <p>Обогащать чувственный опыт детей, развивать умение фиксировать его в речи. Совершенствовать восприятие (активно включая все органы чувств). Развивать образные представления (используя при характеристике предметов эпитеты и сравнения).</p> <p>Создавать условия для ознакомления детей с цветом, формой, величиной, осязаемыми свойствами предметов (теплый, холодный, твердый, мягкий, пушистый и т. п.); развивать умение воспринимать звучание различных музыкальных инструментов, родной речи.</p> <p>Закреплять умение выделять цвет, форму, величину как особые свойства предметов; группировать однородные предметы по нескольким сенсорным признакам: величине, форме, цвету. Совершенствовать навыки установления тождества и различия предметов по их свойствам: величине, форме, цвету. Подсказывать детям название форм (круглая, треугольная, прямоугольная и квадратная).</p> <p><b>Дидактические игры.</b></p> <p>Подбирать предметы по цвету и величине (большие, средние и маленькие; 2–3 цветов), собирать пирамидку из уменьшающихся по размеру колец, чередуя в определенной последовательности 2–3 цвета; собирать картинку из 4–6 частей.</p> <p>В совместных дидактических играх учить детей выполнять постепенно усложняющиеся правила.</p>
<p><b>Средняя группа</b> (от 4 до 5 лет)</p>	<p><b>Первичные представления об объектах окружающего мира.</b></p> <p>Создавать условия для расширения представлений детей об окружающем мире, развивать наблюдательность и любознательность. Учить выделять отдельные части и характерные признаки предметов (цвет, форма, величина), продолжать развивать умение сравнивать и группировать их по этим признакам. Формировать обобщенные представления о предметах и явлениях, умение устанавливать простейшие связи между ними. Поощрять попытки детей самостоятельно обследовать предметы, используя знакомые и новые способы; сравнивать, группировать и классифицировать предметы по цвету, форме и величине. Продолжать знакомить детей с признаками предметов, учить определять их цвет, форму, величину, вес. Рассказывать о материалах, из которых сделаны предметы, об их свойствах и качествах. Объяснять целесообразность изготовления предмета из определенного материала (корпус машин — из металла, шины — из резины и т. п.).</p> <p>Помогать детям устанавливать связь между назначением и строением, назначением и материалом предметов.</p> <p><b>Сенсорное развитие.</b></p> <p>Продолжать работу по сенсорному развитию в разных видах деятельности. Обогащать сенсорный опыт, знакомя детей с широким кругом предметов и объектов, с новыми</p>

	<p>способами их обследования. Закреплять полученные ранее навыки обследования предметов и объектов. Совершенствовать восприятие детей путем активного использования всех органов чувств (осязание, зрение, слух, вкус, обоняние). Обогащать чувственный опыт и умение фиксировать полученные впечатления в речи. Продолжать знакомить с геометрическими фигурами (круг, треугольник, квадрат, прямоугольник, овал), с цветами (красный, синий, зеленый, желтый, оранжевый, фиолетовый, белый, серый).</p> <p>Развивать осязание. Знакомить с различными материалами на ощупь, путем прикосновения, поглаживания (характеризуя ощущения: гладкое, холодное, пушистое, жесткое, колючее и др.).</p> <p>Формировать образные представления на основе развития образного восприятия в процессе различных видов деятельности. Развивать умение использовать эталоны как общепринятые свойства и качества предметов (цвет, форма, размер, вес и т. п.); подбирать предметы по 1–2 качествам (цвет, размер, материал и т. п.).</p> <p><b>Проектная деятельность.</b></p> <p>Развивать первичные навыки в проектно-исследовательской деятельности, оказывать помощь в оформлении ее результатов и создании условий для их презентации сверстникам. Привлекать родителей к участию в исследовательской деятельности детей.</p> <p><b>Дидактические игры.</b> Учить детей играм, направленным на закрепление представлений о свойствах предметов, совершенствуя умение сравнивать предметы по внешним признакам, группировать; составлять целое из частей (кубики, мозаика, пазлы). Совершенствовать тактильные, слуховые, вкусовые ощущения детей («Определи на ощупь (по вкусу, по звучанию)»). Развивать наблюдательность и внимание («Что изменилось?», «У кого колечко?»). Помогать детям осваивать правила простейших настольно-печатных игр («Домино», «Лото»).</p>
<p><b>Старшая группа</b> <b>(от 5 до 6 лет)</b></p>	<p><b>Первичные представления об объектах окружающего мира.</b></p> <p>Закреплять представления о предметах и явлениях окружающей действительности. Развивать умение наблюдать, анализировать, сравнивать, выделять характерные, существенные признаки предметов и явлений окружающего мира. Продолжать развивать умение сравнивать предметы, устанавливать их сходство и различия (найди в группе предметы такой же формы, такого же цвета; чем эти предметы похожи и чем отличаются и т. д.). Формировать умение подбирать пары или группы предметов, совпадающих по заданному признаку (длинный — короткий, пушистый — гладкий, теплый — холодный и др.). Развивать умение определять материалы, из которых изготовлены предметы. Учить сравнивать предметы (по назначению, цвету, форме, материалу), классифицировать их (посуда — фарфоровая, стеклянная, керамическая, пластмассовая).</p> <p><b>Сенсорное развитие.</b></p> <p>Развивать восприятие, умение выделять разнообразные свойства и отношения предметов (цвет, форма, величина, расположение в пространстве и т. п.), включая органы чувств: зрение, слух, осязание, обоняние, вкус. Продолжать знакомить с цветами спектра: красный, оранжевый, желтый, зеленый, голубой, синий, фиолетовый (хроматические) и белый, серый и черный (ахроматические).</p> <p>Учить различать цвета по светлоте и насыщенности, правильно называть их. Показывать детям особенности расположения цветовых тонов в спектре.</p> <p>Продолжать знакомить с различными геометрическими фигурами, учить использовать в качестве эталонов плоскостные и объемные формы.</p> <p>Формировать умение обследовать предметы разной формы; при обследовании включать движения рук по предмету.</p> <p>Расширять представления о фактуре предметов (гладкий, пушистый, шероховатый и т. п.). Совершенствовать глазомер.</p> <p>Развивать познавательно-исследовательский интерес, показывая занимательные опыты, фокусы, привлекая к простейшим экспериментам.</p> <p><b>Проектная деятельность.</b></p> <p>Создавать условия для реализации детьми проектов трех типов: исследовательских, творческих и нормативных.</p> <p>Развивать проектную деятельность исследовательского типа. Организовывать презентации проектов. Формировать у детей представления об авторстве проекта.</p> <p>Создавать условия для реализации проектной деятельности творческого типа. (Творческие проекты в этом возрасте носят индивидуальный характер.)</p> <p>Способствовать развитию проектной деятельности нормативного типа. (Нормативная</p>

	<p>проектная деятельность — это проектная деятельность, направленная на выработку детьми норм и правил поведения в детском коллективе.)</p> <p><b>Дидактические игры.</b>          Организовывать дидактические игры, объединяя детей в подгруппы по 2–4 человека; учить выполнять правила игры. Развивать в играх память, внимание, воображение, мышление, речь, сенсорные способности детей.          Учить сравнивать предметы, подмечать незначительные различия в их признаках (цвет, форма, величина, материал), объединять предметы по общим признакам, составлять из части целое (складные кубики, мозаика, пазлы), определять изменения в расположении предметов (впереди, сзади, направо, налево, под, над, посередине, сбоку).          Формировать желание действовать с разнообразными дидактическими играми и игрушками (народными, электронными, компьютерными и др.).          Побуждать детей к самостоятельности в игре, вызывая у них эмоционально-положительный отклик на игровое действие.          Учить подчиняться правилам в групповых играх.          Воспитывать творческую самостоятельность.          Формировать такие качества, как дружелюбие, дисциплинированность. Воспитывать культуру честного соперничества в играх-соревнованиях.</p>
<p><b>Подготовительная к школе группа (от 6 до 7 лет)</b></p>	<p><b>Первичные представления об объектах окружающего мира.</b>          Продолжать расширять и уточнять представления детей о предметном мире; о простейших связях между предметами ближайшего окружения.          Углублять представления о существенных характеристиках предметов, о свойствах и качествах различных материалов. Расширять представления о качестве поверхности предметов и объектов.          Учить применять разнообразные способы обследования предметов (наложение, приложение, сравнение по количеству и т. д.).          Развивать познавательно-исследовательский интерес, показывая занимательные опыты, фокусы; привлекать к простейшим экспериментам и наблюдениям.</p> <p><b>Сенсорное развитие.</b>          Развивать зрение, слух, обоняние, осязание, вкус, сенсомоторные способности. Совершенствовать координацию руки и глаза; развивать мелкую моторику рук в разнообразных видах деятельности.          Развивать умение созерцать предметы, явления (всматриваться, вслушиваться), направляя внимание на более тонкое различие их качеств.          Учить выделять в процессе восприятия несколько качеств предметов; сравнивать предметы по форме, величине, строению, положению в пространстве, цвету; выделять характерные детали, красивые сочетания цветов и оттенков, различные звуки (музыкальные, природные и др.).          Развивать умение классифицировать предметы по общим качествам (форме, величине, строению, цвету).          Закреплять знания детей о хроматических и ахроматических цветах.</p> <p><b>Проектная деятельность.</b>          Развивать проектную деятельность всех типов (исследовательскую, творческую, нормативную). В исследовательской проектной деятельности формировать умение уделять внимание анализу эффективности источников информации. Поощрять обсуждение проекта в кругу сверстников.          Содействовать творческой проектной деятельности индивидуального и группового характера.          В работе над нормативными проектами поощрять обсуждение детьми соответствующих этим проектам ситуаций и отрицательных последствий, которые могут возникнуть при нарушении установленных норм. Помогать детям в символическом отображении ситуации, проживании ее основных смыслов и выражении их в образной форме.</p> <p><b>Дидактические игры.</b> Продолжать учить детей играть в различные дидактические игры (лото, мозаика, бирюльки и др.). Развивать умение организовывать игры, исполнять роль ведущего.          Учить согласовывать свои действия с действиями ведущего и других участников игры. Развивать в игре сообразительность, умение самостоятельно решать поставленную задачу.          Привлекать детей к созданию некоторых дидактических игр («Шумелки», «Шуршалки» и т. д.). Развивать и закреплять сенсорные способности. Содействовать</p>

	проявлению и развитию в игре необходимых для подготовки к школе качеств: произвольного поведения, ассоциативно-образного и логического мышления, воображения, познавательной активности.
--	--

### Приобщение к социокультурным ценностям.

<b>Первая младшая группа</b> (от 2 до 3 лет)	Продолжать знакомить детей с предметами ближайшего окружения. Способствовать появлению в словаре детей обобщающих понятий: игрушки, посуда, одежда, обувь, мебель и пр. Знакомить с транспортными средствами ближайшего окружения.
<b>Вторая младшая группа</b> (от 3 до 4 лет)	Продолжать знакомить детей с предметами ближайшего окружения, их назначением. Знакомить с театром через мини-спектакли и представления, а также через игры-драматизации по произведениям детской литературы. Знакомить с ближайшим окружением (основными объектами городской/поселковой инфраструктуры): дом, улица, магазин, поликлиника, парикмахерская. Рассказывать детям о понятных им профессиях (воспитатель, помощник воспитателя, музыкальный руководитель, врач, продавец, повар, шофер, строитель), расширять и обогащать представления о трудовых действиях, результатах труда.
<b>Средняя группа</b> (от 4 до 5 лет)	Создавать условия для расширения представлений детей об окружающем мире. Расширять знания детей об общественном транспорте (автобус, поезд, самолет, теплоход). Расширять представления о правилах поведения в общественных местах. Формировать первичные представления о школе. Продолжать знакомить с культурными явлениями (театром, цирком, зоопарком, вернисажем), их атрибутами, людьми, работающими в них, правилами поведения. Дать элементарные представления о жизни и особенностях труда в городе и в сельской местности с опорой на опыт детей. Продолжать знакомить с различными профессиями (шофер, почтальон, продавец, врач и т. д.); расширять и обогащать представления о трудовых действиях, орудиях труда, результатах труда. Формировать элементарные представления об изменении видов человеческого труда и быта на примере истории игрушки и предметов обихода. Познакомить детей с деньгами, возможностями их использования.
<b>Старшая группа</b> (от 5 до 6 лет)	Обогащать представления детей о мире предметов. Рассказывать о предметах, облегчающих труд человека в быту (кофемолка, миксер, мясорубка и др.), создающих комфорт (бра, картины, ковер и т. п.). Рассказывать о том, что любая вещь создана трудом многих людей («Откуда пришел стол?», «Как получилась книжка?» и т. п.). Расширять представления детей о профессиях. Расширять представления об учебных заведениях (детский сад, школа, колледж, вуз), сферах человеческой деятельности (наука, искусство, производство, сельское хозяйство). Продолжать знакомить с культурными явлениями (цирк, библиотека, музей и др.), их атрибутами, значением в жизни общества, связанными с ними профессиями, правилами поведения. Продолжать знакомить с деньгами, их функциями (средство для оплаты труда, расчетов при покупках), бюджетом и возможностями семьи. Формировать элементарные представления об истории человечества (Древний мир, Средние века, современное общество) через знакомство с произведениями искусства (живопись, скульптура, мифы и легенды народов мира), реконструкцию образа жизни людей разных времен (одежда, утварь, традиции и др.). Рассказывать детям о профессиях воспитателя, учителя, врача, строителя, работников сельского хозяйства, транспорта, торговли, связи др.; о важности и значимости их труда; о том, что для облегчения труда используется разнообразная техника. Знакомить с трудом людей творческих профессий: художников, писателей, композиторов, мастеров народного декоративно-прикладного искусства; с результатами их труда (картинами, книгами, нотами, предметами декоративного искусства).
	Расширять и уточнять представления детей о предметном мире. Формировать

<p><b>Подготовительная к школе группа (от 6 до 7 лет)</b></p>	<p>представления о предметах, облегчающих труд людей на производстве. Обогащать представления о видах транспорта (наземный, подземный, воздушный, водный). Продолжать знакомить с библиотеками, музеями. Углублять представления детей о дальнейшем обучении, формировать элементарные знания о специфике школы, колледжа, вуза (по возможности посетить школу, познакомиться с учителями и учениками и т. д.).</p> <p>Расширять осведомленность детей в сферах человеческой деятельности (наука, искусство, производство и сфера услуг, сельское хозяйство), представления об их значимости для жизни ребенка, его семьи, детского сада и общества в целом.</p> <p>Через экспериментирование и практическую деятельность дать детям возможность познакомиться с элементами профессиональной деятельности в каждой из перечисленных областей (провести и объяснить простейшие эксперименты с водой, воздухом, магнитом; создать коллективное панно или рисунок, приготовить что-либо; помочь собрать на прогулку младшую группу; вырастить съедобное растение, ухаживать за домашними животными). Расширять представления об элементах экономики (деньги, их история, значение для общества, бюджет семьи, разные уровни обеспеченности людей, необходимость помощи менее обеспеченным людям, благотворительность).</p> <p>Формировать элементарные представления об эволюции Земли (возникновение Земли, эволюция растительного и животного мира), месте человека в природном и социальном мире, происхождении и биологической обоснованности различных рас.</p> <p>Формировать элементарные представления об истории человечества через знакомство с произведениями искусства (живопись, скульптура, мифы и легенды народов мира), игру и продуктивные виды деятельности. Рассказывать детям о том, что Земля — наш общий дом, на Земле много разных стран; о том, как важно жить в мире со всеми народами, знать и уважать их культуру, обычаи и традиции.</p> <p>Расширять представления о своей принадлежности к человеческому сообществу, о детстве ребят в других странах, о правах детей в мире (Декларация прав ребенка), об отечественных и международных организациях, занимающихся соблюдением прав ребенка (органы опеки, ЮНЕСКО и др.). Формировать элементарные представления о свободе личности как достижении человечества.</p>
---	--

### Формирование элементарных математических представлений.

<p><b>Первая младшая группа (от 2 до 3 лет)</b></p>	<p><b>Количество.</b> Привлекать детей к формированию групп однородных предметов. Учить различать количество предметов (один — много).</p> <p><b>Величина.</b> Привлекать внимание детей к предметам контрастных размеров и их обозначению в речи (большой дом — маленький домик, большая матрешка — маленькая матрешка, большие мячи — маленькие мячи и т. д.).</p> <p><b>Форма.</b> Учить различать предметы по форме и называть их (кубик, кирпичик, шар и пр.).</p> <p><b>Ориентировка в пространстве.</b> Продолжать накапливать у детей опыт практического освоения окружающего пространства (помещений группы и участка детского сада). Расширять опыт ориентировки в частях собственного тела (голова, лицо, руки, ноги, спина). Учить двигаться за воспитателем в определенном направлении.</p>
<p><b>Вторая младшая группа</b></p>	<p><b>Количество.</b> Развивать умение видеть общий признак предметов группы (все мячи — круглые, эти — все красные, эти — все большие и т. д.). Учить составлять группы из однородных предметов и выделять из них отдельные предметы; различать понятия «много», «один», «по одному», «ни одного»; находить один и несколько одинаковых предметов в окружающей обстановке; понимать вопрос «Сколько?»; при ответе пользоваться словами «много», «один», «ни одного».</p> <p>Сравнивать две равные (неравные) группы предметов на основе взаимного сопоставления элементов (предметов). Познакомить с приемами последовательного наложения и приложения предметов одной группы к предметам другой; учить понимать</p>

(от 3 до 4 лет)	<p>вопросы: «Поровну ли?», «Чего больше (меньше)?»; отвечать на вопросы, пользуясь предложениями типа: «Я на каждый кружок положил грибок. Кружков больше, а грибов меньше» или «Кружков столько же, сколько грибов». Учить устанавливать равенство между неравными по количеству группами предметов путем добавления одного предмета или предметов к меньшей по количеству группе или убавления одного предмета из большей группы.</p> <p><b>Величина.</b> Сравнивать предметы контрастных и одинаковых размеров; при сравнении предметов соизмерять один предмет с другим по заданному признаку величины (длине, ширине, высоте, величине в целом), пользуясь приемами наложения и приложения; обозначать результат сравнения словами (длинный — короткий, одинаковые (равные) по длине, широкий — узкий, одинаковые (равные) по ширине, высокий — низкий, одинаковые (равные) по высоте, большой — маленький, одинаковые (равные) по величине).</p> <p><b>Форма.</b> Познакомить детей с геометрическими фигурами: кругом, квадратом, треугольником. Учить обследовать форму этих фигур, используя зрение и осязание.</p> <p><b>Ориентировка в пространстве.</b> Развивать умение ориентироваться в расположении частей своего тела и в соответствии с ними различать пространственные направления от себя: вверх — вниз, вперед — назад (позади), справа — слева. Различать правую и левую руки.</p> <p><b>Ориентировка во времени.</b> Учить ориентироваться в контрастных частях суток: день — ночь, утро — вечер.</p>
Средняя группа (от 4 до 5 лет)	<p><b>Количество и счет.</b> Дать детям представление о том, что множество («много») может состоять из разных по качеству элементов: предметов разного цвета, размера, формы; учить сравнивать части множества, определяя их равенство или неравенство на основе составления пар предметов (не прибегая к счету). Вводить в речь детей выражения: «Здесь много кружков, одни — красного цвета, а другие — синего; красных кружков больше, чем синих, а синих меньше, чем красных» или «красных и синих кружков поровну». Учить считать до 5 (на основе наглядности), пользуясь правильными приемами счета: называть числительные по порядку; соотносить каждое числительное только с одним предметом пересчитываемой группы; относить последнее числительное ко всем пересчитанным предметам, например: «Один, два, три — всего три кружка». Сравнивать две группы предметов, именуемые числами 1–2, 2–2, 2–3, 3–3, 3–4, 4–4, 4–5, 5–5. Формировать представления о порядковом счете, учить правильно пользоваться количественными и порядковыми числительными, отвечать на вопросы «Сколько?», «Который по счету?», «На каком месте?».</p> <p>Формировать представление о равенстве и неравенстве групп на основе счета: «Здесь один, два зайчика, а здесь одна, две, три елочки. Елочек больше, чем зайчиков; 3 больше, чем 2, а 2 меньше, чем 3».</p> <p>Учить уравнивать неравные группы двумя способами, добавляя к меньшей группе один (недостающий) предмет или убирая из большей группы один (лишний) предмет («К 2 зайчикам добавили 1 зайчика, стало 3 зайчика и елочек тоже 3. Елочек и зайчиков поровну — 3 и 3» или: «Елочек больше (3), а зайчиков меньше (2). Убрали 1 елочку, их стало тоже 2. Елочек и зайчиков стало поровну: 2 и 2»).</p> <p>Отсчитывать предметы из большого количества; выкладывать, приносить определенное количество предметов в соответствии с образцом или заданным числом в пределах 5 (отсчитай 4 петушка, принеси 3 зайчика). На основе счета устанавливать равенство (неравенство) групп предметов в ситуациях, когда предметы в группах расположены на разном расстоянии друг от друга, когда они отличаются по размерам, по форме расположения в пространстве.</p> <p><b>Величина.</b> Совершенствовать умение сравнивать два предмета по величине (длине, ширине, высоте), а также учить сравнивать два предмета по толщине путем непосредственного наложения или приложения их друг к другу; отражать результаты сравнения в речи, используя прилагательные (длиннее — короче, шире — уже, выше — ниже, толще — тоньше или равные(одинаковые) по длине, ширине, высоте, толщине).</p> <p>Учить сравнивать предметы по двум признакам величины (красная лента длиннее и шире зеленой, желтый шарфик короче и уже синего). Устанавливать размерные отношения между 3–5 предметами разной длины (ширины, высоты), толщины,</p>

	<p>располагать их в определенной последовательности — в порядке убывания или нарастания величины. Вводить в активную речь детей понятия, обозначающие размерные отношения предметов (эта (красная) башенка — самая высокая, эта (оранжевая) — пониже, эта (розовая) — еще ниже, а эта (желтая) — самая низкая» и т. д.).</p> <p><b>Форма.</b> Развивать представление детей о геометрических фигурах: круге, квадрате, треугольнике, а также шаре, кубе. Учить выделять особые признаки фигур с помощью зрительного и осязательно-двигательного анализаторов (наличие или отсутствие углов, устойчивость, подвижность и др.).</p> <p>Познакомить детей с прямоугольником, сравнивая его с кругом, квадратом, треугольником. Учить различать и называть прямоугольник, его элементы: углы и стороны.</p> <p>Формировать представление о том, что фигуры могут быть разных размеров: большой — маленький куб (шар, круг, квадрат, треугольник, прямоугольник).</p> <p>Учить соотносить форму предметов с известными геометрическими фигурами: тарелка — круг, платок — квадрат, мяч — шар, окно, дверь — прямоугольник и др.</p> <p><b>Ориентировка в пространстве.</b> Развивать умения определять пространственные направления от себя, двигаться в заданном направлении (вперед — назад, направо — налево, вверх — вниз); обозначать словами положение предметов по отношению к себе (передо мной стол, справа от меня дверь, слева — окно, сзади на полках — игрушки). Познакомить с пространственными отношениями: далеко — близко (дом стоит близко, а березка растет далеко).</p> <p><b>Ориентировка во времени.</b> Расширять представления детей о частях суток, их характерных особенностях, последовательности (утро — день — вечер — ночь). Объяснить значение слов: «вчера», «сегодня», «завтра».</p>
<p><b>Старшая группа</b> (от 5 до 6 лет)</p>	<p><b>Количество и счет.</b> Учить создавать множества (группы предметов) из разных по качеству элементов (предметов разного цвета, размера, формы, назначения; звуков, движений); разбивать множества на части и воссоединять их; устанавливать отношения между целым множеством и каждой его частью, понимать, что множество больше части, а часть меньше целого множества; сравнивать разные части множества на основе счета и соотнесения элементов (предметов) один к одному; определять большую (меньшую) часть множества или их равенство.</p> <p>Учить считать до 10; последовательно знакомить с образованием каждого числа в пределах от 5 до 10 (на наглядной основе). Сравнить рядом стоящие числа в пределах 10 на основе сравнения конкретных множеств; получать равенство из неравенства (неравенство из равенства), добавляя к меньшему количеству один предмет или убирая из большего количества один предмет («7 меньше 8, если к 7 добавить один предмет, будет 8, поровну», «8 больше 7; если из 8 предметов убрать один, то станет по 7, поровну»). Формировать умение понимать отношения рядом стоящих чисел (<math>5 &lt; 6</math> на 1, <math>6 &gt; 5</math> на 1).</p> <p>Отсчитывать предметы из большого количества по образцу и заданному числу (в пределах 10).</p> <p>Совершенствовать умение считать в прямом и обратном порядке (в пределах 10). Считать предметы на ощупь, считать и воспроизводить количество звуков, движений по образцу и заданному числу (в пределах 10). Познакомить с цифрами от 0 до 9. Познакомить с порядковым счетом в пределах 10, учить различать вопросы «Сколько?», «Который?» («Какой?») и правильно отвечать на них. Продолжать формировать представление о равенстве: определять равное количество в группах, состоящих из разных предметов; правильно обобщать числовые значения на основе счета и сравнения групп (здесь 5 петушков, 5 матрешек, 5 машин — всех игрушек поровну — по 5). Упражнять детей в понимании того, что число не зависит от величины предметов, расстояния между предметами, формы, их расположения, а также направления счета (справа налево, слева направо, с любого предмета).</p> <p>Познакомить с количественным составом числа из единиц в пределах 5 на конкретном материале: 5 — это один, еще один, еще один, еще один и еще один.</p> <p><b>Величина.</b> Учить устанавливать размерные отношения между 5–10 предметами разной длины (высоты, ширины) или толщины: систематизировать предметы, располагая их в возрастающем (убывающем) порядке по величине; отражать в речи порядок расположения предметов и соотношение между ними по размеру: «Розовая лента — самая широкая, фиолетовая — немного уже, красная — еще уже, но она шире желтой, а зеленая уже желтой и всех остальных лент» и т. д. Сравнить два предмета по величине (длине, ширине, высоте) опосредованно — с помощью третьего (условной меры),</p>

	<p>равного одному из сравниваемых предметов. Развивать глазомер, умение находить предметы длиннее (короче), выше (ниже), шире (уже), толще (тоньше) образца и равные ему.</p> <p>Формировать понятие о том, что предмет (лист бумаги, лента, круг, квадрат и др.) можно разделить на несколько равных частей (на две, четыре). Учить называть части, полученные от деления, сравнивать целое и части, понимать, что целый предмет больше каждой своей части, а часть меньше целого.</p> <p><b>Форма.</b> Познакомить детей с овалом на основе сравнения его с кругом и прямоугольником. Дать представление о четырехугольнике: подвести к пониманию того, что квадрат и прямоугольник являются разновидностями четырехугольника. Развивать у детей геометрическую зоркость: умение анализировать и сравнивать предметы по форме, находить в ближайшем окружении предметы одинаковой и разной формы: книги, картина, одеяла, крышки столов — прямоугольные, поднос и блюдо — овальные, тарелки — круглые и т. д. Развивать представления о том, как из одной формы сделать другую.</p> <p><b>Ориентировка в пространстве.</b> Совершенствовать умение ориентироваться в окружающем пространстве; понимать смысл пространственных отношений (вверху — внизу, впереди (спереди) — сзади (за), слева — справа, между, рядом с, около); двигаться в заданном направлении, меняя его по сигналу, а также в соответствии со знаками — указателями направления движения (вперед, назад, налево, направо и т. п.); определять свое местонахождение среди окружающих людей и предметов: «Я стою между Олей и Таней, за Мишей, позади (сзади) Кати, перед Наташей, около Юры»; обозначать в речи взаимное расположение предметов: «Справа от куклы сидит заяц, а слева от куклы стоит лошадка, сзади — мишка, а впереди — машина». Учить ориентироваться на листе бумаги (справа — слева, вверху — внизу, в середине, в углу).</p> <p><b>Ориентировка во времени.</b> Дать детям представление о том, что утро, вечер, день и ночь составляют сутки. Учить на конкретных примерах устанавливать последовательность различных событий: что было раньше (сначала), что позже (потом), определять, какой день сегодня, какой был вчера, какой будет завтра.</p>
<p><b>Подготовительная к школе группа (от 6 до 7 лет)</b></p>	<p><b>Количество и счет.</b> Развивать общие представления о множестве: умение формировать множества по заданным основаниям, видеть составные части множества, в которых предметы отличаются определенными признаками.</p> <p>Упражнять в объединении, дополнении множеств, удалении из множества части или отдельных его частей. Устанавливать отношения между отдельными частями множества, а также целым множеством и каждой его частью на основе счета, составления пар предметов или соединения предметов стрелками. Совершенствовать навыки количественного и порядкового счета в пределах 10. Познакомить со счетом в пределах 20 без операций над числами. Знакомить с числами второго десятка. Закреплять понимание отношений между числами натурального ряда (7 больше 6 на 1, а 6 меньше 7 на 1), умение увеличивать и уменьшать каждое число на 1 (в пределах 10). Учить называть числа в прямом и обратном порядке (устный счет), последующее и предыдущее число к названному или обозначенному цифрой, определять пропущенное число.</p> <p>Знакомить с составом чисел в пределах 10. Учить раскладывать число на два меньших и составлять из двух меньших большее (в пределах 10, на наглядной основе).</p> <p>Познакомить с монетами достоинством 1, 5, 10 копеек, 1, 2, 5, 10 рублей (различение, набор и размен монет).</p> <p>Учить на наглядной основе составлять и решать простые арифметические задачи на сложение (к большему прибавляется меньшее) и на вычитание (вычитаемое меньше остатка); при решении задач пользоваться знаками действий: плюс (+), минус (–) и знаком отношения равно (=).</p> <p><b>Величина.</b> Учить считать по заданной мере, когда за единицу счета принимается не один, а несколько предметов или часть предмета. Делить предмет на 2–8 и более равных частей путем сгибания предмета (бумаги, ткани и др.), а также используя условную меру; правильно обозначать части целого (половина, одна часть из двух (одна вторая), две части из четырех (две четвертых) и т. д.); устанавливать соотношение целого и части, размера частей; находить части целого и целое по известным частям. Формировать у детей первоначальные измерительные умения. Учить измерять длину, ширину, высоту предметов (отрезки прямых линий) с помощью условной меры (бумаги в клетку). Учить детей измерять объем жидких и сыпучих веществ с помощью условной меры. Дать представления о весе предметов и способах его измерения. Сравнить вес</p>



	<p>предметов (тяжелее — легче) путем взвешивания их на ладонях. Познакомить с весами. Развивать представление о том, что результат измерения (длины, веса, объема предметов) зависит от величины условной меры.</p> <p><b>Форма.</b></p> <p>Уточнить знание известных геометрических фигур, их элементов (вершины, углы, стороны) и некоторых их свойств. Дать представление о многоугольнике (на примере треугольника и четырехугольника), о прямой линии, отрезке прямой*.</p> <p>Учить распознавать фигуры независимо от их пространственного положения, изображать, располагать на плоскости, упорядочивать по размерам, классифицировать, группировать по цвету, форме, размерам. Моделировать геометрические фигуры; составлять из нескольких треугольников один многоугольник, из нескольких маленьких квадратов — один большой прямоугольник; из частей круга — круг, из четырех отрезков — четырехугольник, из двух коротких отрезков — один длинный и т. д.; конструировать фигуры по словесному описанию и перечислению их характерных свойств; составлять тематические композиции из фигур по собственному замыслу. Анализировать форму предметов в целом и отдельных их частей; воссоздавать сложные по форме предметы из отдельных частей по контурным образцам, по описанию, представлению.</p> <p><b>Ориентировка в пространстве.</b></p> <p>Учить детей ориентироваться на ограниченной территории (лист бумаги, учебная доска, страница тетради, книги и т. д.); располагать предметы и их изображения в указанном направлении, отражать в речи их пространственное расположение (вверху, внизу, выше, ниже, слева, справа, левее, правее, в левом верхнем (правом нижнем) углу, перед, за, между, рядом и др.). Познакомить с планом, схемой, маршрутом, картой. Развивать способность к моделированию пространственных отношений между объектами в виде рисунка, плана, схемы. Учить «читать» простейшую графическую информацию, обозначающую пространственные отношения объектов и направление их движения в пространстве: слева направо, справа налево, снизу вверх, сверху вниз; самостоятельно передвигаться в пространстве, ориентируясь на условные обозначения (знаки и символы).</p> <p><b>Ориентировка во времени.</b></p> <p>Дать детям элементарные представления о времени: его текучести, периодичности, необратимости, последовательности всех дней недели, месяцев, времен года. Учить пользоваться в речи понятиями: «сначала», «потом», «до», «после», «раньше», «позже», «в одно и то же время».</p> <p>Развивать «чувство времени», умение беречь время, регулировать свою деятельность в соответствии со временем; различать длительность отдельных временных интервалов (1 минута, 10 минут, 1 час). Учить определять время по часам с точностью до 1 часа.</p>
--	--

## Ознакомление с миром природы.

<p><b>Первая младшая группа</b> (от 2 до 3 лет)</p>	<p>Знакомить детей с доступными явлениями природы. Учить узнавать в природе, на картинках, в игрушках домашних животных (кошку, собаку, корову, курицу и др.) и их детенышей и называть их. Узнавать на картинке некоторых диких животных (медведя, зайца, лису и др.) и называть их. Вместе с детьми наблюдать за птицами и насекомыми на участке, за рыбками в аквариуме; подкармливать птиц.</p> <p>Учить различать по внешнему виду овощи (помидор, огурец, морковь и др.) и фрукты (яблоко, груша и др.). Помогать детям замечать красоту природы в разное время года. Воспитывать бережное отношение к животным. Учить основам взаимодействия с природой (рассматривать растения и животных, не нанося им вред; одеваться по погоде).</p> <p><b>Сезонные наблюдения</b></p> <p><b>Осень.</b> Обращать внимание детей на осенние изменения в природе: похолодало, на деревьях пожелтели и опадают листья. Формировать представления о том, что осенью созревают многие овощи и фрукты.</p> <p><b>Зима.</b> Формировать представления о зимних природных явлениях: стало холодно, идет снег. Привлекать к участию в зимних забавах (катание с горки и на санках, игра в снежки, лепка снеговика и т. п.).</p> <p><b>Весна.</b> Формировать представления о весенних изменениях в природе: потеплело, тает снег; появились лужи, травка, насекомые; набухли почки.</p> <p><b>Лето.</b> Наблюдать природные изменения: яркое солнце, жарко, летают бабочки.</p>
---	---

<p><b>Вторая младшая группа</b> (от 3 до 4 лет)</p>	<p>Расширять представления детей о растениях и животных. Продолжать знакомить с домашними животными и их детенышами, особенностями их поведения и питания. Знакомить детей с обитателями уголка природы: аквариумными рыбками и декоративными птицами (волнистыми попугайчиками, канарейками и др.). Расширять представления о диких животных (медведь, лиса, белка, еж и др.). Учить узнавать лягушку. Учить наблюдать за птицами, прилетающими на участок (ворона, голубь, синица, воробей, снегирь и др.), подкармливать их зимой. Расширять представления детей о насекомых (бабочка, майский жук, божья коровка, стрекоза и др.).</p> <p>Учить отличать и называть по внешнему виду: овощи (огурец, помидор, морковь, репа и др.), фрукты (яблоко, груша, персики и др.), ягоды (малина, смородина и др.). Знакомить с некоторыми растениями данной местности: с деревьями, цветущими травянистыми растениями (одуванчик, мать-и-мачеха и др.). Знакомить с комнатными растениями (фикус, герань и др.). Дать представления о том, что для роста растений нужны земля, вода и воздух.</p> <p>Знакомить с характерными особенностями следующих друг за другом времен года и теми изменениями, которые происходят в связи с этим в жизни и деятельности взрослых и детей.</p> <p>Дать представления о свойствах воды (льется, переливается, нагревается, охлаждается), песка (сухой — рассыпается, влажный — лепится), снега (холодный, белый, от тепла — тает).</p> <p>Учить отражать полученные впечатления в речи и продуктивных видах деятельности.</p> <p>Формировать умение понимать простейшие взаимосвязи в природе (если растение не полить, оно может засохнуть и т. п.). Знакомить с правилами поведения в природе (не рвать без надобности растения, не ломать ветки деревьев, не трогать животных и др.).</p> <p><b>Сезонные наблюдения</b></p> <p><b>Осень.</b> Учить замечать изменения в природе: становится холоднее, идут дожди, люди надевают теплые вещи, листья начинают изменять окраску и опадать, птицы улетают в теплые края. Расширять представления о том, что осенью собирают урожай овощей и фруктов. Учить различать по внешнему виду, вкусу, форме наиболее распространенные овощи и фрукты и называть их.</p> <p><b>Зима.</b> Расширять представления о характерных особенностях зимней природы (холодно, идет снег; люди надевают зимнюю одежду). Организовывать наблюдения за птицами, прилетающими на участок, подкармливать их. Учить замечать красоту зимней природы: деревья в снежном уборе, пушистый снег, прозрачные льдинки и т.д.; участвовать в катании с горки на санках, лепке поделок из снега, украшении снежных построек.</p> <p><b>Весна.</b> Продолжать знакомить с характерными особенностями весенней природы: ярче светит солнце, снег начинает таять, становится рыхлым, выросла трава, распустились листья на деревьях, появляются бабочки и майские жуки.</p> <p>Расширять представления детей о простейших связях в природе: стало пригревать солнышко — потеплело — появилась травка, запели птицы, люди заменили теплую одежду на облегченную.</p> <p>Показать, как сажают крупные семена цветочных растений и овощей на грядки.</p> <p><b>Лето.</b> Расширять представления о летних изменениях в природе: жарко, яркое солнце, цветут растения, люди купаются, летают бабочки, появляются птенцы в гнездах.</p> <p>Дать элементарные знания о садовых и огородных растениях. Закреплять знания о том, что летом созревают многие фрукты, овощи и ягоды.</p>
<p><b>Средняя группа</b> (от 4 до 5 лет)</p>	<p>Расширять представления детей о природе. Знакомить с домашними животными, обитателями уголка природы (с золотыми рыбками, кроме вуалехвоста и телескопа, карасем и др.), птицами (волнистые попугайчики, канарейки и др.). Знакомить детей с представителями класса пресмыкающихся (ящерица, черепаха), их внешним видом и способами передвижения (у ящерицы продолговатое тело, у нее есть длинный хвост, который она может сбросить; ящерица очень быстро бежит). Расширять представления детей о некоторых насекомых (муравей, бабочка, жук, божья коровка). Продолжать знакомить с фруктами (яблоко, груша, слива, персик и др.), овощами (помидор, огурец, морковь, свекла, лук и др.) и ягодами (малина, смородина, крыжовник и др.), с грибами (маслята, опята, сыроежки и др.). Закреплять знания детей о травянистых и комнатных растениях (бальзамин, фикус, хлорофитум, герань, бегония, примула и др.); знакомить со способами ухода за ними. Учить узнавать и называть 3–4 вида деревьев (елка, сосна, береза, клен и др.).</p>

	<p>Рассказывать детям о свойствах песка, глины и камня. Организовывать наблюдения за птицами, прилетающими на участок (ворона, голубь, синица, воробей, снегирь и др.), подкармливать их зимой. Расширять представления детей об условиях, необходимых для жизни людей, животных, растений (воздух, вода, питание и т. п.). Учить детей замечать изменения в природе.</p> <p>Рассказывать об охране растений и животных.</p> <p><b>Сезонные наблюдения</b></p> <p><b>Осень.</b> Учить детей замечать и называть изменения в природе: похолодало, осадки, ветер, листопад, созревают плоды и корнеплоды, птицы улетают на юг.</p> <p>Устанавливать простейшие связи между явлениями живой и неживой природы (похолодало — исчезли бабочки, жуки; отцвели цветы и т. д.). Привлекать к участию в сборе семян растений.</p> <p><b>Зима.</b> Учить детей замечать изменения в природе, сравнивать осенний и зимний пейзажи.</p> <p>Наблюдать за поведением птиц на улице и в уголке природы. Рассматривать и сравнивать следы птиц на снегу. Оказывать помощь зимующим птицам, называть их.</p> <p>Расширять представления детей о том, что в мороз вода превращается в лед, сосульки; лед и снег в теплом помещении тают. Привлекать к участию в зимних забавах: катание с горки на санках, ходьба на лыжах, лепка поделок из снега.</p> <p><b>Весна.</b> Учить детей узнавать и называть время года; выделять признаки весны: солнышко стало теплее, набухли почки на деревьях, появилась травка, распустились подснежники, появились насекомые. Рассказывать детям о том, что весной зацветают многие комнатные растения. Формировать представления о работах, проводимых в весенний период в саду и в огороде. Учить наблюдать за посадкой и всходами семян. Привлекать детей к работам в огороде и цветниках.</p> <p><b>Лето.</b> Расширять представления детей о летних изменениях в природе: голубое чистое небо, ярко светит солнце, жара, люди легко одеты, загорают, купаются. В процессе различных видов деятельности расширять представления детей о свойствах песка, воды, камней и глины.</p> <p>Закреплять знания о том, что летом созревают многие фрукты, овощи, ягоды и грибы; у животных подрастают детеныши.</p>
<b>Старшая группа (от 5 до 6 лет)</b>	<p>Расширять и уточнять представления детей о природе. Учить наблюдать, развивать любознательность. Закреплять представления о растениях ближайшего окружения: деревьях, кустарниках и травянистых растениях. Познакомить с понятиями «лес», «луг» и «сад».</p> <p>Продолжать знакомить с комнатными растениями. Учить ухаживать за растениями. Рассказать о способах вегетативного размножения растений. Расширять представления о домашних животных, их повадках, зависимости от человека. Учить детей ухаживать за обитателями уголка природы. Расширять представления детей о диких животных: где живут, как добывают пищу и готовятся к зимней спячке (еж зарывается в осенние листья, медведи зимуют в берлоге). Познакомить с птицами (ласточка, скворец и др.). Познакомить детей с представителями классов пресмыкающихся (ящерица, черепаха и др.) и насекомых (пчела, комар, муха и др.).</p> <p>Формировать представления о чередовании времен года, частей суток и их некоторых характеристиках. Знакомить детей с многообразием родной природы; с растениями и животными различных климатических зон. Показать, как человек в своей жизни использует воду, песок, глину, камни. Использовать в процессе ознакомления с природой произведения художественной литературы, музыки, народные приметы. Формировать представления о том, что человек — часть природы и что он должен беречь, охранять и защищать ее.</p> <p>Учить укреплять свое здоровье в процессе общения с природой.</p> <p>Учить устанавливать причинно-следственные связи между природными явлениями (сезон — растительность — труд людей). Показать взаимодействие живой и неживой природы. Рассказывать о значении солнца и воздуха в жизни человека, животных и растений.</p> <p><b>Сезонные наблюдения</b></p> <p><b>Осень.</b> Закреплять представления о том, как похолодание и сокращение продолжительности дня изменяют жизнь растений, животных и человека. Знакомить детей с тем, как некоторые животные готовятся к зиме (лягушки, ящерицы, черепахи, ежи, медведи впадают в спячку, зайцы линяют, некоторые птицы (гуси, утки, журавли) улетают в теплые края).</p> <p><b>Зима.</b> Расширять и обогащать знания детей об особенностях зимней природы (холода,</p>

	<p>заморозки, снегопады, сильные ветры), особенностях деятельности людей в городе, на селе. Познакомить с таким природным явлением, как туман.</p> <p><b>Весна.</b> Расширять и обогащать знания детей о весенних изменениях в природе: тает снег, разливаются реки, прилетают птицы, травка и цветы быстрее появляются на солнечной стороне, чем в тени. Наблюдать гнездование птиц (ворон и др.).</p> <p><b>Лето.</b> Расширять и обогащать представления о влиянии тепла, солнечного света на жизнь людей, животных и растений (природа «расцветает», много ягод, фруктов, овощей; много корма для зверей, птиц и их детенышей). Дать представления о съедобных и несъедобных грибах (съедобные — маслята, опята, лисички и т. п.; несъедобные — мухомор, ложный опенок).</p>
<p><b>Подготовительная к школе группа (от 6 до 7 лет)</b></p>	<p>Расширять и уточнять представления детей о деревьях, кустарниках, травянистых растениях; растениях луга, сада, леса. Конкретизировать представления детей об условиях жизни комнатных растений. Знакомить со способами их вегетативного размножения (черенками, листьями, усами). Учить устанавливать связи между состоянием растения и условиями окружающей среды. Знакомить с лекарственными растениями (подорожник, крапива и др.).</p> <p>Расширять и систематизировать знания о домашних, зимующих и перелетных птицах; домашних животных и обитателях уголка природы. Продолжать знакомить детей с дикими животными. Расширять представления об особенностях приспособления животных к окружающей среде. Расширять знания детей о млекопитающих, земноводных и пресмыкающихся. Знакомить с некоторыми формами защиты земноводных и пресмыкающихся от врагов (например, уж отпугивает врагов шипением и т. п.).</p> <p>Расширять представления о насекомых. Знакомить с особенностями их жизни (муравьи, пчелы, осы живут большими семьями, муравьи — в муравейниках, пчелы — в дуплах, ульях).</p> <p>Учить различать по внешнему виду и правильно называть бабочек (капустница, крапивница, павлиний глаз и др.) и жуков (божья коровка, жужелица и др.). Учить сравнивать насекомых по способу передвижения (летают, прыгают, ползают). Развивать интерес к родному краю. Воспитывать уважение к труду сельских жителей (земледельцев, механизаторов, лесничих и др.). Учить обобщать и систематизировать представления о временах года. Формировать представления о переходе веществ из твердого состояния в жидкое и наоборот. Наблюдать такие явления природы, как иней, град, туман, дождь. Закреплять умение передавать свое отношение к природе в рассказах и продуктивных видах деятельности. Объяснить детям, что в природе все взаимосвязано.</p> <p>Учить устанавливать причинно-следственные связи между природными явлениями (если исчезнут насекомые — опылители растений, то растения не дадут семян и др.).</p> <p>Подвести детей к пониманию того, что жизнь человека на Земле во многом зависит от окружающей среды: чистый воздух, вода, лес, почва благоприятно сказываются на здоровье и жизни человека. Закреплять умение правильно вести себя в природе (не ломать кустов и ветвей деревьев, не оставлять мусор, не разрушать муравейники и др.). Оформлять альбомы о временах года: подбирать картинки, фотографии, детские рисунки и рассказы.</p> <p><b>Сезонные наблюдения</b></p> <p><b>Осень.</b> Закреплять знания детей о том, что сентябрь первый осенний месяц. Учить замечать приметы осени (похолодало; земля от заморозков стала твердой; заледелели лужи; листопад; иней на почве). Показать обрезку кустарников, рассказать, для чего это делают.</p> <p>Привлекать к высаживанию садовых растений (настурция, астры) в горшки. Учить собирать природный материал (семена, шишки, желуди, листья) для изготовления поделок.</p> <p><b>Зима.</b> Обогащать представления детей о сезонных изменениях в природе (самые короткие дни и длинные ночи, холодно, мороз, гололед и т. д.).</p> <p>Обращать внимание детей на то, что на некоторых деревьях долго сохраняются плоды (на рябине, ели и т. д.). Объяснить, что это корм для птиц.</p> <p>Учить определять свойства снега (холодный, пушистый, рассыпается, липкий и др.; из влажного тяжелого снега лучше делать постройки). Учить детей замечать, что в феврале погода меняется (то светит солнце, то дует ветер, то идет снег, на крышах домов появляются сосульки).</p> <p>Рассказать, что 22 декабря — самый короткий день в году.</p> <p>Привлекать к посадке семян овса для птиц.</p>

	<p><b>Весна.</b> Расширять представления дошкольников о весенних изменениях в природе (чаще светит солнце, зацветают подснежники; распускаются почки на деревьях и кустарниках, начинается ледоход; пробуждаются травяные лягушки, жабы, ящерицы; птицы выют гнезда; вылетают бабочки-крапивницы; появляются муравьи). Познакомить с термометром (столбик с ртутью может быстро подниматься и опускаться, в зависимости от того, где он находится — в тени или на солнце). Наблюдать, как высаживают, обрезают деревья и кустарники. Учить замечать изменения в уголке природы (комнатные растения начинают давать новые листочки, зацветают и т. д.); пересаживать комнатные растения, в том числе способом черенкования. Учить детей выращивать цветы (тюльпаны) к Международному женскому дню.</p> <p>Знакомить детей с народными приметами: «Длинные сосульки — к долгой весне», «Если весной летит много паутины, лето будет жаркое» и т. п.</p> <p><b>Лето.</b> Уточнять представления детей об изменениях, происходящих в природе (самые длинные дни и короткие ночи, тепло, жарко; бывают ливневые дожди, грозы, радуга). Объяснить, что летом наиболее благоприятные условия для роста растений: растут, цветут и плодоносят. Знакомить с народными приметами: «Радуга от дождя стоит долго — к ненастью, скоро исчезнет — к ясной погоде», «Вечером комары летают густым роем — быть теплу», «Появились опять — лето кончилось». Рассказать о том, что 22 июня — день летнего солнцестояния (самый долгий день в году: с этого дня ночь удлиняется, а день идет на убыль). Знакомить с трудом людей на полях, в садах и огородах. Воспитывать желание помогать взрослым.</p>
--	--

## Речевое развитие.

*Владение речью как средством общения:*

- побуждать детей употреблять в речи слова и словосочетания в соответствии с условиями и задачами общения, речевой и социальной ситуацией, связывать их по смыслу;
- вводить в речь детей новые слова и понятия, используя информацию из прочитанных произведений художественной литературы.

*Обогащение активного словаря:*

- расширять, уточнять и активизировать словарь в процессе чтения произведений художественной литературы, показывая детям красоту, образность, богатство русского языка;
- обогащать словарь детей на основе ознакомления с предметами и явлениями окружающей действительности;
- побуждать использовать в своей речи обобщающие и родовые понятия;
- расширять и активизировать словарь через синонимы и антонимы (существительные, глаголы, прилагательные);
- активизировать словарь прилагательных и глаголов через синонимы и антонимы;
- поощрять стремление детей подбирать слова-синонимы для более точного выражения смысла и эмоциональной окраски высказывания;
- объяснять и использовать переносное значение слов и побуждать использовать в своей речи для более точного и образного выражения мысли;
- знакомить с многозначными словами и словами-омонимами и с фразеологическими оборотами

*Развитие связной, грамматически правильной диалогической и монологической речи:*

- побуждать детей употреблять в речи имена существительные во множественном числе, образовывать форму родительного падежа множественного числа существительных;
- побуждать детей согласовывать прилагательные с существительными (в роде и числе), использовать глаголы в повелительном наклонении и неопределенной форме;
- упражнять в употреблении притяжательного местоимения «мой» и в правильном употреблении предлогов, выражающих пространственные отношения (на, в, за, из, с, под, к, над, между, перед и др.);
- упражнять в словообразовании при помощи суффиксов (- ищ, -иц, -ец-) и приставок;

- поощрять стремление детей составлять из слов словосочетания и предложения;
- обучать составлению и распространению простых предложений за счет однородных членов: подлежащих, определений, сказуемых;
- способствовать появлению в речи детей предложений сложных конструкций;
- начать знакомить с видами простых предложений по цели высказывания (повествовательные, вопросительные, побудительные).

*Развитие связной диалогической и монологической речи:*

- вырабатывать у детей активную диалогическую позицию в общении со сверстниками;
- приобщать детей к элементарным правилам ведения диалога (умение слушать и понимать собеседника; задавать вопросы и строить ответ;
- способствовать освоению ребенком речевого этикета (приветствие, обращение, просьба, извинение, утешение, благодарность, прощание и пр.);
- побуждать детей к описанию различными средствами отдельных объектов и построению связных монологических высказываний повествовательного и описательного типов;
- упражнять детей в восстановлении последовательности в знакомых сказках, вычленять (определять) и словесно обозначать главную тему и структуру повествования: зачин, средняя часть, концовка.

*Развитие звуковой и интонационной культуры речи, фонематического слуха:*

- развивать речевое дыхание и речевое внимание;
- формировать правильное звукопроизношение;
- побуждать проводить анализ артикуляции звуков по пяти позициям (губы – зубы – язык – голосовые связки –воздушная струя);
- познакомить с понятием «гласные – согласные звуки», «твердые-мягкие согласные звуки».
- развивать речевой слух (фонематического и фонетического восприятия);
- познакомить со слоговой структурой слова;
- учить определять количество слогов в словах;
- развивать просодическую сторону речи (силу, высоту, темп, тембр и громкость речи, силу голоса);
- упражнять в качественном произношении слов и помогать преодолевать ошибки при формировании правильного словопроизношения в правильной постановке ударения при произнесении слов.

*Формирование звуковой аналитико-синтетической активности как предпосылки обучения грамоте:*

- упражнять в подборе слов с заданным звуком в разных позициях (начало, середина, конец слова);
- упражнять в умении анализировать слоговую структуру слова (определять количество и последовательность слогов в словах);
- упражнять в умении проводить слоگو-звуковой анализ слов. Упражнять в умении определять последовательность звуков в словах;
- познакомить с ударением;
- упражнять в умении производить анализ и синтез предложений по словам.

**Воспитание любви и интереса к художественному слову, знакомство детей с художественной литературой.**

**Цель:** Формирование интереса и потребности в чтении (восприятии книг).

**Задачи.**

Вызывать интерес к художественной литературе как средству познания, приобщения к словесному искусству, воспитания культуры чувств и переживаний

Приобщение к словесному искусству, в том числе развитие художественного восприятия и эстетического вкуса. Формировать и совершенствовать связную речь, поощрять собственное

словесное творчество через прототипы, данные в художественном тексте

Развитие литературной речи

### Формы работы:

Чтение литературного произведения.

Рассказ литературного произведения.

Беседа о прочитанном произведении.

Обсуждение литературного произведения.

Инсценирование литературного произведения. Театрализованная игра.

Игра на основе сюжета литературного произведения.

Продуктивная деятельность по мотивам прочитанного.

Сочинение по мотивам прочитанного.

Ситуативная беседа по мотивам прочитанного.

**Основные принципы организации работы по воспитанию у детей интереса к художественному слову** Ежедневное чтение детям вслух является обязательным и рассматривается как традиция. В отборе художественных текстов учитываются предпочтения педагогов и особенности детей. Создание по поводу художественной литературы детско-родительских проектов с включением различных видов деятельности: игровой, продуктивной, коммуникативной, познавательно-исследовательской, в ходе чего создаются целостные продукты в виде книг самоделок, выставок изобразительного творчества, макетов, плакатов, карт и схем, сценариев викторин, досугов, детско-родительских праздников и др.

Отказ от обучающих занятий по ознакомлению с художественной литературой в пользу свободного не принудительного чтения

## Развитие речи

<b>Первая младшая группа (от 2 до 3 лет)</b>	<p><b>Развивающая речевая среда.</b> Способствовать развитию речи как средства общения. Давать детям разнообразные поручения, которые дадут им возможность общаться со сверстниками и взрослыми («Загляни в раздевалку и Расскажи мне, кто пришел», «Узнай у тети Оли и Расскажи мне...», «Предупреди Митю... Что ты сказал Мите? И что он тебе ответил?»). Добиваться того, чтобы к концу третьего года жизни речь стала полноценным средством общения детей друг с другом. Предлагать для самостоятельного рассматривания картинки, книги, игрушки в качестве наглядного материала для общения детей друг с другом и воспитателем. Рассказывать детям об этих предметах, а также об интересных событиях (например, о повадках и хитростях домашних животных); показывать на картинках состояние людей и животных (радуется, грустит и т. д.).</p> <p><b>Формирование словаря.</b> На основе расширения ориентировки детей в ближайшем окружении развивать понимание речи и активизировать словарь. Учить понимать речь взрослых без наглядного сопровождения. Развивать умение детей по словесному указанию педагога находить предметы по названию, цвету, размеру («Принеси Машеньке вазочку для варенья», «Возьми красный карандаш», «Спой песенку маленькому медвежонку»); называть их местоположение («Грибок на верхней полочке, высоко», «Стоят рядом»); имитировать действия людей и движения животных («Покажи, как поливают из лейки», «Походи, как медвежонок»).</p> <p>Обогащать словарь детей:</p> <ul style="list-style-type: none"><li>• существительными, обозначающими названия игрушек, предметов личной гигиены</li></ul>
--	---

	<p>(полотенце, зубная щетка, расческа, носовой платок), одежды, обуви, посуды, мебели, спальных принадлежностей (одеяло, подушка, простыня, пижама), транспортных средств (автомашина, автобус), овощей, фруктов, домашних животных и их детенышей;</p> <ul style="list-style-type: none"> <li>• глаголами, обозначающими трудовые действия (стирать, лечить, поливать), действия, противоположные по значению (открывать — закрывать, снимать — надевать, брать — класть), действия, характеризующие взаимоотношения людей (помочь, пожалеть, подарить, обнять), их эмоциональное состояние (плакать, смеяться, радоваться, обижаться);</li> <li>• прилагательными, обозначающими цвет, величину, вкус, температуру предметов (красный, синий, сладкий, кислый, большой, маленький, холодный, горячий);</li> <li>• наречиями (близко, далеко, высоко, быстро, темно, тихо, холодно, жарко, скользко).</li> </ul> <p>Способствовать употреблению усвоенных слов в самостоятельной речи детей.</p> <p><b>Звуковая культура речи.</b> Упражнять детей в отчетливом произнесении изолированных гласных и согласных звуков (кроме свистящих, шипящих и сонорных), в правильном воспроизведении звукоподражаний, слов и несложных фраз (из 2–4 слов).</p> <p>Способствовать развитию артикуляционного и голосового аппарата, речевого дыхания, слухового внимания. Формировать умение пользоваться (по подражанию) высотой и силой голоса («Киска, брысь!», «Кто пришел?», «Кто стучит?»).</p> <p><b>Грамматический строй речи.</b> Учить согласовывать существительные и местоимения с глаголами, употреблять глаголы в будущем и прошедшем времени, изменять их по лицам, использовать в речи предлоги (в, на, у, за, под).</p> <p>Упражнять в употреблении некоторых вопросительных слов (кто, что, где) и несложных фраз, состоящих из 2–4 слов («Кисонька-мурысенька, куда пошла?»).</p> <p><b>Связная речь.</b> Помогать детям отвечать на простейшие («Что?», «Кто?», «Что делает?») и более сложные вопросы («Во что одет?», «Что везет?», «Кому?», «Какой?», «Где?», «Когда?», «Куда?»). Поощрять попытки детей старше 2 лет 6 месяцев по собственной инициативе или по просьбе воспитателя рассказывать об изображенном на картинке, о новой игрушке (обновке), о событии из личного опыта. Во время игр-инсценировок учить детей повторять несложные фразы. Помогать детям драматизировать отрывки из хорошо знакомых сказок. Учить слушать небольшие рассказы без наглядного сопровождения.</p>
<p><b>Вторая младшая группа</b> (от 3 до 4 лет)</p>	<p><b>Развивающая речевая среда.</b> Продолжать помогать детям общаться со знакомыми взрослыми и сверстниками посредством поручений (спроси, выясни, предложи помощь, поблаговари и т. п.). Подсказывать детям образцы обращения к взрослым, зашедшим в группу («Скажите: „Проходите, пожалуйста“», «Предложите: „Хотите посмотреть...“», «Спросите: „Понравились ли наши рисунки?“»). В быту, в самостоятельных играх помогать детям посредством речи взаимодействовать и налаживать контакты друг с другом («Посоветуй Мите перевозить кубики на большой машине», «Предложи Саше сделать ворота пошире», «Скажи: „Стыдно драться! Ты уже большой“»). В целях развития инициативной речи, обогащения и уточнения представлений о предметах ближайшего окружения предоставлять детям для самостоятельного рассматривания картинку, книги, наборы предметов.</p> <p>Продолжать приучать детей слушать рассказы воспитателя о забавных случаях из жизни.</p> <p><b>Формирование словаря.</b> На основе обогащения представлений о ближайшем окружении продолжать расширять и активизировать словарный запас детей. Уточнять названия и назначение предметов одежды, обуви, головных уборов, посуды, мебели, видов транспорта.</p> <p>Учить детей различать и называть существенные детали и части предметов (у платья — рукава, воротник, карманы, пуговицы), качества (цвет и его оттенки, форма, размер), особенности поверхности (гладкая, пушистая, шероховатая), некоторые материалы и их свойства (бумага легко рвется и размокает, стеклянные предметы бьются, резиновые игрушки после сжимания восстанавливают первоначальную форму), местоположение (за окном, высоко, далеко, под шкафом). Обращать внимание детей на некоторые сходные по назначению предметы (тарелка — блюдце, стул — табурет — скамеечка, шуба — пальто — дубленка). Учить понимать обобщающие слова (одежда, посуда, мебель, овощи, фрукты, птицы и т. п.); называть части суток (утро, день, вечер, ночь); называть домашних животных и их детенышей, овощи и фрукты.</p> <p><b>Звуковая культура речи.</b> Продолжать учить детей внятно произносить в словах</p>



	<p>гласные (а, у, и, о, э) и некоторые согласные звуки: п — б — т — д — к — г; ф — в; т — с — з — ц.</p> <p>Развивать моторику речедвигательного аппарата, слуховое восприятие, речевой слух и речевое дыхание, уточнять и закреплять артикуляцию звуков. Вырабатывать правильный темп речи, интонационную выразительность. Учить отчетливо произносить слова и короткие фразы, говорить спокойно, с естественными интонациями.</p> <p><b>Грамматический строй речи.</b> Продолжать учить детей согласовывать прилагательные с существительными в роде, числе, падеже; употреблять существительные с предлогами (в, на, под, за, около). Помогать употреблять в речи имена существительные в форме единственного и множественного числа, обозначающие животных и их детенышей (утка — утенок — утята); форму множественного числа существительных в родительном падеже (ленточек, матрешек, книг, груш, слив). Относиться к словотворчеству детей как к этапу активного овладения грамматикой, подсказывать им правильную форму слова.</p> <p>Помогать детям получать из нераспространенных простых предложений (состоят только из подлежащего и сказуемого) распространенные путем введения в них определений, дополнений, обстоятельств; составлять предложения с однородными членами («Мы пойдем в зоопарк и увидим слона, зебру и тигра»).</p> <p><b>Связная речь.</b> Развивать диалогическую форму речи. Вовлекать детей в разговор во время рассматривания предметов, картин, иллюстраций; наблюдений за живыми объектами; после просмотра спектаклей, мультфильмов.</p> <p>Обучать умению вести диалог с педагогом: слушать и понимать заданный вопрос, понятно отвечать на него, говорить в нормальном темпе, не перебивая говорящего взрослого.</p> <p>Напоминать детям о необходимости говорить «спасибо», «здравствуйте», «до свидания», «спокойной ночи» (в семье, группе). Помогать доброжелательно общаться друг с другом.</p> <p>Формировать потребность делиться своими впечатлениями с воспитателями и родителями.</p>
<p><b>Средняя группа</b> (от 4 до 5 лет)</p>	<p><b>Развивающая речевая среда.</b> Обсуждать с детьми информацию о предметах, явлениях, событиях, выходящих за пределы привычного им ближайшего окружения. Выслушивать детей, уточнять их ответы, подсказывать слова, более точно отражающие особенность предмета, явления, состояния, поступка; помогать логично и понятно высказывать суждение. Способствовать развитию любознательности.</p> <p>Помогать детям доброжелательно общаться со сверстниками, подсказывать, как можно порадовать друга, поздравить его, как спокойно высказать свое недовольство его поступком, как извиниться.</p> <p><b>Формирование словаря.</b> Пополнять и активизировать словарь детей на основе углубления знаний о ближайшем окружении. Расширять представления о предметах, явлениях, событиях, не имевших места в их собственном опыте.</p> <p>Активизировать употребление в речи названий предметов, их частей, материалов, из которых они изготовлены. Учить использовать в речи наиболее употребительные прилагательные, глаголы, наречия, предлоги.</p> <p>Вводить в словарь детей существительные, обозначающие профессии; глаголы, характеризующие трудовые действия.</p> <p>Продолжать учить детей определять и называть местоположение предмета (слева, справа, рядом, около, между), время суток. Помогать заменять часто используемые детьми указательные местоимения и наречия (там, туда, такой, этот) более точными выразительными словами; употреблять слова-антонимы (чистый — грязный, светло — темно). Учить употреблять существительные с обобщающим значением (мебель, овощи, животные и т. п.).</p> <p><b>Звуковая культура речи.</b> Закреплять правильное произношение гласных и согласных звуков, отрабатывать произношение свистящих, шипящих и сонорных (р, л) звуков. Развивать артикуляционный аппарат. Продолжать работу над дикцией: совершенствовать отчетливое произнесение слов и словосочетаний. Развивать фонематический слух: учить различать на слух и называть слова, начинающиеся на определенный звук. Совершенствовать интонационную выразительность речи.</p> <p><b>Грамматический строй речи.</b> Продолжать формировать у детей умение согласовывать слова в предложении, правильно использовать предлоги в речи; образовывать форму множественного числа существительных, обозначающих детенышей животных (по аналогии), употреблять эти существительные в</p>

	<p>именительном и винительном падежах (лисята — лисят, медвежата — медвежат); правильно употреблять форму множественного числа родительного падежа существительных (вилки, яблоки, туфли).</p> <p>Напоминать правильные формы повелительного наклонения некоторых глаголов (Ляг! Лежи! Поезжай! Беги! и т. п.), несклоняемых существительных (пальто, пианино, кофе, какао). Поощрять характерное для пятого года жизни словотворчество, тактично подсказывать общепринятый образец слова. Побуждать детей активно употреблять в речи простейшие виды сложносочиненных и сложноподчиненных предложений.</p> <p><b>Связная речь.</b> Совершенствовать диалогическую речь: учить участвовать в беседе, понятно для слушателей отвечать на вопросы и задавать их. Учить детей рассказывать: описывать предмет, картину; упражнять в составлении рассказов по картине, созданной ребенком с использованием раздаточного дидактического материала.</p> <p>Упражнять детей в умении пересказывать наиболее выразительные и динамичные отрывки из сказок.</p>
<p><b>Старшая группа</b> (от 5 до 6 лет)</p>	<p><b>Развивающая речевая среда.</b> Продолжать развивать речь как средство общения. Расширять представления детей о многообразии окружающего мира. Предлагать для рассматривания изделия народных промыслов, мини-коллекции (открытки, марки, монеты, наборы игрушек, выполненных из определенного материала), иллюстрированные книги (в том числе знакомые сказки с рисунками разных художников), открытки, фотографии с достопримечательностями родного края, Москвы, репродукции картин (в том числе из жизни дореволюционной России).</p> <p>Поощрять попытки ребенка делиться с педагогом и другими детьми разнообразными впечатлениями, уточнять источник полученной информации (телепередача, рассказ близкого человека, посещение выставки, детского спектакля и т. д.).</p> <p>В повседневной жизни, в играх подсказывать детям формы выражения вежливости (попросить прощения, извиниться, поблагодарить, сделать комплимент).</p> <p>Учить детей решать спорные вопросы и улаживать конфликты с помощью речи: убеждать, доказывать, объяснять.</p> <p><b>Формирование словаря.</b> Обогащать речь детей существительными, обозначающими предметы бытового окружения; прилагательными, характеризующими свойства и качества предметов; наречиями, обозначающими взаимоотношения людей, их отношение к труду.</p> <p>Упражнять детей в подборе существительных к прилагательному (белый — снег, сахар, мел), слов со сходным значением (шалун — озорник — проказник), с противоположным значением (слабый — сильный, пасмурно — солнечно).</p> <p>Помогать детям употреблять слова в точном соответствии со смыслом.</p> <p><b>Звуковая культура речи.</b> Закреплять правильное, отчетливое произнесение звуков. Учить различать на слух и отчетливо произносить сходные по артикуляции и звучанию согласные звуки: с — з, с — ц, ш — ж, ч — ц, с — ш, ж — з, л — р.</p> <p>Продолжать развивать фонематический слух. Учить определять место звука в слове (начало, середина, конец). Отрабатывать интонационную выразительность речи.</p> <p><b>Грамматический строй речи.</b> Совершенствовать умение согласовывать слова в предложениях: существительные с числительными (пять груш, трое ребят) и прилагательные с существительными (лягушка — зеленое брюшко). Помогать детям замечать неправильную постановку ударения в слове, ошибку в чередовании согласных, предоставлять возможность самостоятельно ее исправить.</p> <p>Знакомить с разными способами образования слов (сахарница, хлебница; масленка, солонка; воспитатель, учитель, строитель).</p> <p>Упражнять в образовании однокоренных слов (медведь — медведица — медвежонок — медвежья), в том числе глаголов с приставками (забежал — выбежал — перебежал).</p> <p>Помогать детям правильно употреблять существительные множественного числа в именительном и винительном падежах; глаголы в повелительном наклонении; прилагательные и наречия в сравнительной степени; несклоняемые существительные.</p> <p>Учить составлять по образцу простые и сложные предложения.</p> <p>Совершенствовать умение пользоваться прямой и косвенной речью.</p> <p><b>Связная речь.</b> Развивать умение поддерживать беседу. Совершенствовать диалогическую форму речи. Поощрять попытки высказывать свою точку зрения,</p>

	<p>согласие или несогласие с ответом товарища.</p> <p>Развивать монологическую форму речи. Учить связно, последовательно и выразительно пересказывать небольшие сказки, рассказы.</p> <p>Учить (по плану и образцу) рассказывать о предмете, содержании сюжетной картины, составлять рассказ по картинкам с последовательно развивающимся действием.</p> <p>Развивать умение составлять рассказы о событиях из личного опыта, придумывать свои концовки к сказкам.</p> <p>Формировать умение составлять небольшие рассказы творческого характера на тему, предложенную воспитателем.</p>
<p><b>Подготовительная к школе группа (от 6 до 7 лет)</b></p>	<p><b>Развивающая речевая среда.</b> Приучать детей — будущих школьников — проявлять инициативу с целью получения новых знаний. Совершенствовать речь как средство общения.</p> <p>Выяснять, что дети хотели бы увидеть своими глазами, о чем хотели бы узнать, в какие настольные и интеллектуальные игры хотели бы научиться играть, какие мультфильмы готовы смотреть повторно и почему, какие рассказы (о чем) предпочитают слушать и т. п.</p> <p>Опираясь на опыт детей и учитывая их предпочтения, подбирать наглядные материалы для самостоятельного восприятия с последующим обсуждением с воспитателем и сверстниками.</p> <p>Уточнять высказывания детей, помогать им более точно характеризовать объект, ситуацию; учить высказывать предположения и делать простейшие выводы, излагать свои мысли понятно для окружающих. Продолжать формировать умение отстаивать свою точку зрения. Помогать осваивать формы речевого этикета. Продолжать содержательно, эмоционально рассказывать детям об интересных фактах и событиях. Приучать детей к самостоятельности суждений.</p> <p><b>Формирование словаря.</b></p> <p>Продолжать работу по обогащению бытового, природоведческого, обществоведческого словаря детей. Побуждать детей интересоваться смыслом слова. Совершенствовать умение использовать разные части речи в точном соответствии с их значением и целью высказывания. Помогать детям осваивать выразительные средства языка.</p> <p><b>Звуковая культура речи.</b></p> <p>Совершенствовать умение различать на слух и в произношении все звуки родного языка. Отрабатывать дикцию: учить детей внятно и отчетливо произносить слова и словосочетания с естественными интонациями.</p> <p>Совершенствовать фонематический слух: учить называть слова с определенным звуком, находить слова с этим звуком в предложении, определять место звука в слове.</p> <p>Отрабатывать интонационную выразительность речи.</p> <p><b>Грамматический строй речи.</b></p> <p>Продолжать упражнять детей в согласовании слов в предложении. Совершенствовать умение образовывать (по образцу) однокоренные слова, существительные с суффиксами, глаголы с приставками, прилагательные в сравнительной и превосходной степени. Помогать правильно строить сложноподчиненные предложения, использовать языковые средства для соединения их частей (чтобы, когда, потому что, если, если бы и т. д.).</p> <p><b>Связная речь.</b></p> <p>Продолжать совершенствовать диалогическую и монологическую формы речи.</p> <p>Формировать умение вести диалог между воспитателем и ребенком, между детьми; учить быть доброжелательными и корректными собеседниками, воспитывать культуру речевого общения. Продолжать учить содержательно и выразительно пересказывать литературные тексты, драматизировать их.</p> <p>Совершенствовать умение составлять рассказы о предметах, о содержании картины, по набору картинок с последовательно развивающимся действием.</p> <p>Помогать составлять план рассказа и придерживаться его.</p> <p>Развивать умение составлять рассказы из личного опыта.</p> <p>Продолжать совершенствовать умение сочинять короткие сказки на заданную тему.</p> <p><b>Подготовка к обучению грамоте.</b> Дать представления о предложении (без грамматического определения). Упражнять в составлении предложений, членении простых предложений (без союзов и предлогов) на слова с указанием их последовательности. Учить детей делить двусложные и трехсложные слова с</p>

	<p>открытыми слогами (на-ша Ма-ша, ма-ли-на, бе-ре-за) на части.</p> <p>Учить составлять слова из слогов (устно).</p> <p>Учить выделять последовательность звуков в простых словах.</p>
--	---

### Художественная литература

<b>Первая младшая группа</b> (от 2 до 3 лет)	<p>Читать детям художественные произведения, предусмотренные программой для второй группы раннего возраста.</p> <p>Продолжать приучать детей слушать народные песенки, сказки, авторские произведения. Сопровождать чтение показом игрушек, картинок, персонажей настольного театра и других средств наглядности, а также учить слушать художественное произведение без наглядного сопровождения. Сопровождать чтение небольших поэтических произведений игровыми действиями. Предоставлять детям возможность договаривать слова, фразы при чтении воспитателем знакомых стихотворений. Поощрять попытки прочесть стихотворный текст целиком с помощью взрослого.</p> <p>Помогать детям старше 2 лет 6 месяцев играть в хорошо знакомую сказку.</p> <p>Продолжать приобщать детей к рассматриванию рисунков в книгах. Побуждать называть знакомые предметы, показывать их по просьбе воспитателя, приучать задавать вопросы: «Кто (что) это?», «Что делает?».</p>
<b>Вторая младшая группа</b> (от 3 до 4 лет)	<p>Читать знакомые, любимые детьми художественные произведения, рекомендованные программой для первой младшей группы. Воспитывать умение слушать новые сказки, рассказы, стихи, следить за развитием действия, сопереживать героям произведения. Объяснять детям поступки персонажей и последствия этих поступков. Повторять наиболее интересные, выразительные отрывки из прочитанного произведения, предоставляя детям возможность договаривать слова и несложные для воспроизведения фразы.</p> <p>Учить с помощью воспитателя инсценировать и драматизировать небольшие отрывки из народных сказок. Учить детей читать наизусть потешки и небольшие стихотворения.</p> <p>Продолжать способствовать формированию интереса к книгам.</p> <p>Регулярно рассматривать с детьми иллюстрации.</p>
<b>Средняя группа</b> (от 4 до 5 лет)	<p>Продолжать приучать детей слушать сказки, рассказы, стихотворения; запоминать небольшие и простые по содержанию считалки.</p> <p>Помогать им, используя разные приемы и педагогические ситуации, правильно воспринимать содержание произведения, сопереживать его героям.</p> <p>Зачитывать по просьбе ребенка понравившийся отрывок из сказки, рассказа, стихотворения, помогая становлению личностного отношения к произведению.</p> <p>Поддерживать внимание и интерес к слову в литературном произведении.</p> <p>Продолжать работу по формированию интереса к книге. Предлагать вниманию детей иллюстрированные издания знакомых произведений. Объяснять, как важны в книге рисунки; показывать, как много интересного можно узнать, внимательно рассматривая книжные иллюстрации. Познакомить с книжками, оформленными Ю. Васнецовым, Е. Рачевым, Е. Чарушиным.</p>
<b>Старшая группа</b> (от 5 до 6 лет)	<p>Продолжать развивать интерес детей к художественной литературе.</p> <p>Учить внимательно и заинтересованно слушать сказки, рассказы, стихотворения; запоминать считалки, скороговорки, загадки. Прививать интерес к чтению больших произведений (по главам).</p> <p>Способствовать формированию эмоционального отношения к литературным произведениям. Побуждать рассказывать о своем восприятии конкретного поступка литературного персонажа. Помогать детям понять скрытые мотивы поведения героев произведения.</p> <p>Продолжать объяснять (с опорой на прочитанное произведение) доступные детям жанровые особенности сказок, рассказов, стихотворений. Воспитывать чуткость к художественному слову; зачитывать отрывки с наиболее яркими, запоминающимися описаниями, сравнениями, эпитетами. Учить вслушиваться в ритм и мелодику поэтического текста.</p> <p>Помогать выразительно, с естественными интонациями читать стихи, участвовать в чтении текста по ролям, в инсценировках.</p> <p>Продолжать знакомить с книгами. Обращать внимание детей на оформление книги, на</p>

	иллюстрации. Сравнивать иллюстрации разных художников к одному и тому же произведению. Выяснять симпатии и предпочтения детей.
<b>Подготовительная к школе группа (от 6 до 7 лет)</b>	Продолжать развивать интерес детей к художественной литературе. Пополнять литературный багаж сказками, рассказами, стихотворениями, загадками, считалками, скороговорками. Воспитывать читателя, способного испытывать сострадание и сочувствие к героям книги, отождествлять себя с полюбившимся персонажем. Развивать у детей чувство юмора. Обращать внимание детей на выразительные средства (образные слова и выражения, эпитеты, сравнения); помогать почувствовать красоту и выразительность языка произведения; прививать чуткость к поэтическому слову. Продолжать совершенствовать художественно-речевые исполнительские навыки детей при чтении стихотворений, в драматизациях (эмоциональность исполнения, естественность поведения, умение интонацией, жестом, мимикой передать свое отношение к содержанию литературной фразы). Помогать детям объяснять основные различия между литературными жанрами: сказкой, рассказом, стихотворением. Продолжать знакомить детей с иллюстрациями известных художников.

### **Художественно-эстетическое развитие**

*Развитие предпосылок ценностно-смыслового восприятия и понимания произведений искусства (словесного, музыкального, изобразительного) и мира природы:*

- содействовать накоплению детьми опыта восприятия высокохудожественных произведений искусства;
- воспитывать у детей уважение к искусству как ценному общественно признанному делу;
- добиваться взаимосвязи эмоционального, интеллектуального компонента восприятия детьми произведений искусства, опираясь как на их чувственное восприятие, так и на мышление.

*Становление эстетического отношения к окружающему миру:*

- вызывать интерес к произведениям искусства, предметному миру и природе;
- развивать способность наслаждаться многообразием форм, красок, запахов и звуков природы, отдельных ее состояний и стихий (ветра, дождя, снегопада, водопада);
- вырабатывать потребность в постоянном общении с произведениями искусства;
- развивать представление о разнообразии цветов и оттенков, звуков, красоты, пластики движений, выразительности слова;
- развивать воображение, образное мышление, эстетический вкус при восприятии произведений искусства и природы.

*Формирование элементарных представлений о видах искусства:*

- формировать элементарные представления о видах искусства: архитектуре, изобразительном искусстве (графика живопись скульптура), декоративно-прикладном искусстве, литературе (лирика, рассказ), фольклоре (сказки, потешки и др.), музыкальном искусстве (песня, танец, марш) театральном, фото - и киноискусстве, дизайне;
- знакомить детей с национальными фольклорными произведениями, произведениями писателей-носителей национального языка или писателей – жителей конкретного региона;
- развивать способность наслаждаться многообразием форм, красок, звуков, красотой движений, образностью и богатством русского языка.

*Стимулирование сопереживания персонажам художественных произведений:*

- содействовать накоплению опыта восприятия произведений искусства и эмоциональной отзывчивости на них;
- развитие основ художественного вкуса;
- помогать детям с помощью произведений искусства почувствовать восхищение силой человеческого духа, героизмом, отношением к родителям, природе и др.;
- побуждать высказывать свои предпочтения и давать эстетическую оценку произведениям

искусства.

*Реализация самостоятельной творческой деятельности детей (изобразительной, конструктивно-модельной, музыкальной, и др.):*

- обращать внимание на средства выразительности, с помощью которых деятели искусства передают состояние природы, характер и настроение своих героев;
- поддерживать стремление детей к творчеству;
- содействовать формированию у детей практических навыков в художественно-эстетических видах деятельности;
- обогащать и расширять художественный опыт детей, поддерживать и направлять эмоционально-эстетическую трактовку образов;
- развивать способность к импровизациям в различных видах искусства;
- учить добиваться выразительной передачи образа через форму, строение, пропорции, детали, звуки, движения, жесты, мимику и др..

### Приобщение к искусству

<b>Первая младшая группа (от 2 до 3 лет)</b>	Развивать художественное восприятие, воспитывать отзывчивость на музыку и пение, доступные пониманию детей произведения изобразительного искусства, литературы. Рассматривать с детьми иллюстрации к произведениям детской литературы. Развивать умение отвечать на вопросы по содержанию картинок. Знакомить с народными игрушками: дымковской, богородской, матрешкой, ванькой-встанькой и другими, соответствующими возрасту детей. Обращать внимание детей на характер игрушек (веселая, забавная и др.), их форму, цветовое оформление.
<b>Вторая младшая группа (от 3 до 4 лет)</b>	Развивать эстетические чувства детей, художественное восприятие, содействовать возникновению положительного эмоционального отклика на литературные и музыкальные произведения, красоту окружающего мира, произведения народного и профессионального искусства (книжные иллюстрации, изделия народных промыслов, предметы быта, одежда). Подводить детей к восприятию произведений искусства. Знакомить с элементарными средствами выразительности в разных видах искусства (цвет, звук, форма, движение, жесты), подводить к различению видов искусства через художественный образ. Готовить детей к посещению кукольного театра, выставки детских работ и т. д.
<b>Средняя группа (от 4 до 5 лет)</b>	Приобщать детей к восприятию искусства, развивать интерес к нему. Поощрять выражение эстетических чувств, проявление эмоций при рассматривании предметов народного и декоративно-прикладного искусства, прослушивании произведений музыкального фольклора. Познакомить детей с профессиями артиста, художника, композитора. Побуждать узнавать и называть предметы и явления природы, окружающей действительности в художественных образах (литература, музыка, изобразительное искусство). Учить различать жанры и виды искусства: стихи, проза, загадки (литература), песни, танцы, музыка, картина (репродукция), скульптура (изобразительное искусство), здание и сооружение (архитектура). Учить выделять и называть основные средства выразительности (цвет, форма, величина, ритм, движение, жест, звук) и создавать свои художественные образы в изобразительной, музыкальной, конструктивной деятельности. Познакомить детей с архитектурой. Формировать представления о том, что дома, в которых они живут (детский сад, школа, другие здания), — это архитектурные сооружения; дома бывают разные по форме, высоте, длине, с разными окнами, с разным количеством этажей, подъездов и т. д. Вызывать интерес к различным строениям, расположенным вокруг детского сада (дома, в которых живут ребенок и его друзья, школа, кинотеатр). Привлекать внимание детей к сходству и различиям разных зданий, поощрять самостоятельное выделение частей здания, его особенностей. Закреплять умение замечать различия в сходных по форме и строению зданиях (форма и величина

	<p>входных дверей, окон и других частей).</p> <p>Поощрять стремление детей изображать в рисунках, аппликациях реальные и сказочные строения.</p> <p>Организовать посещение музея (совместно с родителями), рассказать о назначении музея.</p> <p>Развивать интерес к посещению кукольного театра, выставок.</p> <p>Закреплять знания детей о книге, книжной иллюстрации. Познакомить с библиотекой как центром хранения книг, созданных писателями и поэтами.</p> <p>Знакомить с произведениями народного искусства (потешки, сказки, загадки, песни, хороводы, заклички, изделия народного декоративно-прикладного искусства).</p> <p>Воспитывать бережное отношение к произведениям искусства.</p>
<b>Старшая группа (от 5 до 6 лет)</b>	<p>Продолжать формировать интерес к музыке, живописи, литературе, народному искусству.</p> <p>Развивать эстетические чувства, эмоции, эстетический вкус, эстетическое восприятие произведений искусства, формировать умение выделять их выразительные средства. Учить соотносить художественный образ и средства выразительности, характеризующие его в разных видах искусства, подбирать материал и пособия для самостоятельной художественной деятельности.</p> <p>Формировать умение выделять, называть, группировать произведения по видам искусства (литература, музыка, изобразительное искусство, архитектура, театр).</p> <p>Продолжать знакомить с жанрами изобразительного и музыкального искусства.</p> <p>Формировать умение выделять и использовать в своей изобразительной, музыкальной, театрализованной деятельности средства выразительности разных видов искусства, называть материалы для разных видов художественной деятельности.</p> <p>Познакомить с произведениями живописи (И. Шишкин, И. Левитан, В. Серов, И. Грабарь, П. Кончаловский и др.) и изображением родной природы в картинах художников. Расширять представления о графике (ее выразительных средствах).</p> <p>Знакомить с творчеством художников-иллюстраторов детских книг (Ю. Васнецов, Е. Рачев, Е. Чарушин, И. Билибин и др.).</p> <p>Продолжать знакомить детей с архитектурой. Закреплять знания о том, что существуют различные по назначению здания: жилые дома, магазины, театры, кинотеатры и др.</p> <p>Обращать внимание детей на сходства и различия архитектурных сооружений одинакового назначения: форма, пропорции (высота, длина, украшения — декор и т. д.). Подводить к пониманию зависимости конструкции здания от его назначения: жилой дом, театр, храм и т. д. Развивать наблюдательность, учить внимательно рассматривать здания, замечать их характерные особенности, разнообразие пропорций, конструкций, украшающих деталей.</p> <p>При чтении литературных произведений, сказок обращать внимание детей на описание сказочных домиков (теремок, рукавичка, избушка на курьих ножках), дворцов.</p> <p>Познакомить с понятиями «народное искусство», «виды и жанры народного искусства». Расширять представления детей о народном искусстве, фольклоре, музыке и художественных промыслах.</p> <p>Формировать у детей бережное отношение к произведениям искусства.</p>
<b>Подготовительная к школе группа (от 6 до 7 лет)</b>	<p>Развивать эстетическое восприятие, чувство ритма, художественный вкус, эстетическое отношение к окружающему, к искусству и художественной деятельности.</p> <p>Формировать интерес к классическому и народному искусству (музыке, изобразительному искусству, литературе, архитектуре). Формировать основы художественной культуры. Развивать интерес к искусству. Закреплять знания об искусстве как виде творческой деятельности людей, о видах искусства (декоративно-прикладное, изобразительное искусство, литература, музыка, архитектура, театр, танец, кино, цирк).</p> <p>Расширять знания детей об изобразительном искусстве, развивать художественное восприятие произведений изобразительного искусства.</p> <p>Продолжать знакомить детей с произведениями живописи: И. Шишкин («Рожь», «Утро в сосновом лесу»), И. Левитан («Золотая осень», «Март», «Весна. Большая вода»), А. Саврасов («Грачи прилетели»), А. Пластов («Полдень», «Летом», «Сенокос»), В. Васнецов («Аленушка», «Богатыри», «Иван-царевич на Сером</p>

	<p>волке») и др.</p> <p>Обогащать представления о скульптуре малых форм, выделяя образные средства выразительности (форму, пропорции, цвет, характерные детали, позы, движения и др.).</p> <p>Расширять представления о художниках — иллюстраторах детской книги (И. Билибин, Ю. Васнецов, В. Конашевич, В. Лебедев, Т. Маврина, Е. Чарушин и др.).</p> <p>Продолжать знакомить с народным декоративно-прикладным искусством (гжельская, хохломская, жостовская, мезенская роспись), с керамическими изделиями, народными игрушками.</p> <p>Продолжать знакомить с архитектурой, закреплять и обогащать знания детей о том, что существуют здания различного назначения (жилые дома, магазины, кинотеатры, детские сады, школы и др.).</p> <p>Развивать умение выделять сходство и различия архитектурных сооружений одинакового назначения. Формировать умение выделять одинаковые части конструкции и особенности деталей.</p> <p>Познакомить со спецификой храмовой архитектуры: купол, арки, аркатурный пояс по периметру здания, барабан (круглая часть под куполом) и т. д. Знакомить с архитектурой с опорой на региональные особенности местности, в которой живут дети. Рассказать детям о том, что, как и в каждом виде искусства, в архитектуре есть памятники, которые известны во всем мире: в России это Кремль, собор Василия Блаженного, Зимний дворец, Исаакиевский собор, Петергоф, памятники Золотого кольца и другие — в каждом городе свои.</p> <p>Развивать умения передавать в художественной деятельности образы архитектурных сооружений, сказочных построек. Поощрять стремление изображать детали построек (наличники, резной подзор по контуру крыши).</p> <p>Расширять представления детей о творческой деятельности, ее особенностях; формировать умение называть виды художественной деятельности, профессии деятелей искусства (художник, композитор, артист, танцор, певец, пианист, скрипач, режиссер, директор театра, архитектор и т. п.).</p> <p>Развивать эстетические чувства, эмоции, переживания; умение самостоятельно создавать художественные образы в разных видах деятельности.</p> <p>Формировать представление о значении органов чувств человека для художественной деятельности, формировать умение соотносить органы чувств с видами искусства (музыку слушают, картины рассматривают, стихи читают и слушают и т. д.).</p> <p>Знакомить с историей и видами искусства; формировать умение различать народное и профессиональное искусство. Организовать посещение выставки, театра, музея, цирка (совместно с родителями).</p> <p>Расширять представления о разнообразии народного искусства, художественных промыслов (различные виды материалов, разные регионы страны и мира).</p> <p>Воспитывать интерес к искусству родного края; любовь и бережное отношение к произведениям искусства.</p> <p>Поощрять активное участие детей в художественной деятельности по собственному желанию и под руководством взрослого.</p>
--	--

### Изобразительная деятельность

Первая младшая	<p>Вызывать у детей интерес к действиям с карандашами, фломастерами, кистью, красками, глиной.</p> <p><b>Рисование.</b> Развивать восприятие дошкольников, обогащать их сенсорный опыт путем выделения формы предметов, обведения их по контуру поочередно то одной, то другой рукой.</p> <p>Подводить детей к изображению знакомых предметов, предоставляя им свободу выбора.</p> <p>Обращать внимание детей на то, что карандаш (кисть, фломастер) оставляет след на бумаге, если провести по ней отточенным концом карандаша (фломастером, ворсом кисти). Учить следить за движением карандаша по бумаге.</p> <p>Привлекать внимание детей к изображенным ими на бумаге разнообразным линиям, конфигурациям. Побуждать задумываться над тем, что они нарисовали, на что это похоже. Вызывать чувство радости от штрихов и линий, которые дети нарисовали сами. Побуждать к дополнению нарисованного изображения характерными деталями; к осознанному повторению ранее получившихся штрихов,</p>
----------------	--



<p><b>группа (от 2 до 3 лет)</b></p>	<p>линий, пятен, форм. Развивать эстетическое восприятие окружающих предметов. Учить детей различать цвета карандашей, фломастеров, правильно называть их; рисовать разные линии (длинные, короткие, вертикальные, горизонтальные, наклонные), пересекать их, уподобляя предметам: ленточкам, платочкам, дорожкам, ручейкам, сосулькам, заборчику и др. Подводить детей к рисованию предметов округлой формы.</p> <p>Формировать правильную позу при рисовании (сидеть свободно, не наклоняться низко над листом бумаги), свободная рука поддерживает лист бумаги, на котором рисует малыш.</p> <p>Учить бережно относиться к материалам, правильно их использовать: по окончании рисования класть их на место, предварительно хорошо промыв кисточку в воде.</p> <p>Учить держать карандаш и кисть свободно: карандаш — тремя пальцами выше отточенного конца, кисть — чуть выше железного наконечника; набирать краску на кисть, макая ее всем ворсом в баночку, снимать лишнюю краску, прикасаясь ворсом к краю баночки.</p> <p><b>Лепка.</b> Вызывать у детей интерес к лепке. Знакомить с пластическими материалами: глиной, пластилином, пластической массой (отдавая предпочтение глине). Учить аккуратно пользоваться материалами.</p> <p>Учить дошкольников отламывать комочки глины от большого куска; лепить палочки и колбаски, раскатывая комочек между ладонями прямыми движениями; соединять концы палочки, плотно прижимая их друг к другу (колечко, бараночка, колесо и др.).</p> <p>Учить раскатывать комочек глины круговыми движениями ладоней для изображения предметов круглой формы (шарик, яблоко, ягода и др.), сплющивать комочек между ладонями (лепешки, печенье, пряники); делать пальцами углубление в середине сплющенного комочка (миска, блюдце). Учить соединять две вылепленные формы в один предмет: палочка и шарик (погремушка или грибок), два шарика (неваляшка) и т. п.</p> <p>Приучать детей класть глину и вылепленные предметы на дощечку или специальную заранее подготовленную клеенку.</p>
<p><b>Вторая младшая группа (от 3 до 4 лет)</b></p>	<p>Развивать эстетическое восприятие; обращать внимание детей на красоту окружающих предметов (игрушки), объектов природы (растения, животные), вызывать чувство радости.</p> <p>Формировать интерес к занятиям изобразительной деятельностью. Учить в рисовании, лепке, аппликации изображать простые предметы и явления, передавая их образную выразительность.</p> <p>Включать в процесс обследования предмета движения обеих рук по предмету, охватывание его руками. Вызывать положительный эмоциональный отклик на красоту природы, произведения искусства (книжные иллюстрации, изделия народных промыслов, предметы быта, одежда).</p> <p>Учить создавать как индивидуальные, так и коллективные композиции в рисунках, лепке, аппликации.</p> <p><b>Рисование.</b> Предлагать детям передавать в рисунках красоту окружающих предметов и природы (голубое небо с белыми облаками; кружащиеся на ветру и падающие на землю разноцветные листья; снежинки и т. п.).</p> <p>Продолжать учить правильно держать карандаш, фломастер, кисть, не напрягая мышц и не сжимая сильно пальцы; добиваться свободного движения руки с карандашом и кистью во время рисования. Учить набирать краску на кисть: аккуратно обмакивать ее всем ворсом в баночку с краской, снимать лишнюю краску о край баночки легким прикосновением ворса, хорошо промывать кисть, прежде чем набрать краску другого цвета.</p> <p>Приучать осушать промытую кисть о мягкую тряпочку или бумажную салфетку.</p> <p>Закреплять знание названий цветов (красный, синий, зеленый, желтый, белый, черный), познакомить с оттенками (розовый, голубой, серый). Обращать внимание детей на подбор цвета, соответствующего изображаемому предмету.</p> <p>Приобщать детей к декоративной деятельности: учить украшать дымковскими узорами силуэты игрушек, вырезанных воспитателем (птичка, козлик, конь и др.), и разных предметов (блюдечко, рукавички).</p> <p>Учить ритмичному нанесению линий, штрихов, пятен, мазков (оппадают с деревьев листочки, идет дождь, «снег, снег кружится, белая вся улица», «дождик, дождик, кап, кап, кап...»).</p> <p>Учить изображать простые предметы, рисовать прямые линии (короткие, длинные)</p>

	<p>в разных направлениях, перекрещивать их (полоски, ленточки, дорожки, заборчик, клетчатый платочек и др.). Подводить детей к изображению предметов разной формы (округлая, прямоугольная) и предметов, состоящих из комбинаций разных форм и линий (неваляшка, снеговик, цыпленок, тележка, вагончик и др.).</p> <p>Формировать умение создавать несложные сюжетные композиции, повторяя изображение одного предмета (елочки на нашем участке, неваляшки гуляют) или изображая разнообразные предметы, насекомых и т. п. (в траве ползают жуки и червячки; колобок катится по дорожке и др.). Учить располагать изображения по всему листу.</p> <p><b>Лепка.</b> Формировать интерес к лепке. Закреплять представления о свойствах глины, пластилина, пластической массы и способах лепки. Учить раскатывать комочки прямыми и круговыми движениями, соединять концы получившейся палочки, сплющивать шар, сминая его ладонями обеих рук. Побуждать детей украшать вылепленные предметы, используя палочку с заточенным концом; учить создавать предметы, состоящие из 2–3 частей, соединяя их путем прижимания друг к другу.</p> <p>Закреплять умение аккуратно пользоваться глиной, класть комочки и вылепленные предметы на дощечку. Учить детей лепить несложные предметы, состоящие из нескольких частей (неваляшка, цыпленок, пирамидка и др.). Предлагать объединять вылепленные фигурки в коллективную композицию (неваляшки водят хоровод, яблоки лежат на тарелке и др.). Вызывать радость от восприятия результата общей работы.</p> <p><b>Аппликация.</b> Приобщать детей к искусству аппликации, формировать интерес к этому виду деятельности. Учить предварительно выкладывать (в определенной последовательности) на листе бумаги готовые детали разной формы, величины, цвета, составляя изображение (задуманное ребенком или заданное воспитателем), и наклеивать их.</p> <p>Учить аккуратно пользоваться клеем: намазывать его кисточкой тонким слоем на обратную сторону наклеиваемой фигуры (на специально приготовленной клеенке); прикладывать стороной, намазанной клеем, к листу бумаги и плотно прижимать салфеткой.</p> <p>Формировать навыки аккуратной работы. Вызывать у детей радость от полученного изображения. Учить создавать в аппликации на бумаге разной формы (квадрат, розета и др.) предметные и декоративные композиции из геометрических форм и природных материалов, повторяя и чередуя их по форме и цвету. Закреплять знание формы предметов и их цвета. Развивать чувство ритма.</p>
<p><b>Средняя группа (от 4 до 5 лет)</b></p>	<p>Продолжать развивать интерес детей к изобразительной деятельности.</p> <p>Вызывать положительный эмоциональный отклик на предложение рисовать, лепить, вырезать и наклеивать. Продолжать развивать эстетическое восприятие, образные представления, воображение, эстетические чувства, художественно-творческие способности.</p> <p>Продолжать формировать умение рассматривать и обследовать предметы, в том числе с помощью рук.</p> <p>Обогащать представления детей об изобразительном искусстве (иллюстрации к произведениям детской литературы, репродукции произведений живописи, народное декоративное искусство, скульптура малых форм и др.) как основе развития творчества. Учить детей выделять и использовать средства выразительности в рисовании, лепке, аппликации.</p> <p>Продолжать формировать умение создавать коллективные произведения в рисовании, лепке, аппликации.</p> <p>Закреплять умение сохранять правильную позу при рисовании: не горбиться, не наклоняться низко над столом, к мольберту; сидеть свободно, не напрягаясь.</p> <p>Приучать детей быть аккуратными: сохранять свое рабочее место в порядке, по окончании работы убирать все со стола. Учить проявлять дружелюбие при оценке работ других детей.</p> <p><b>Рисование.</b> Продолжать формировать у детей умение рисовать отдельные предметы и создавать сюжетные композиции, повторяя изображение одних и тех же предметов (неваляшки гуляют, деревья на нашем участке зимой, цыплята гуляют по травке) и добавляя к ним другие (солнышко, падающий снег и т. д.).</p> <p>Формировать и закреплять представления о форме предметов (круглая, овальная,</p>

	<p>квадратная, прямоугольная, треугольная), величине, расположении частей. Помогать детям при передаче сюжета располагать изображения на всем листе в соответствии с содержанием действия и включенными в действие объектами. Направлять внимание детей на передачу соотношения предметов по величине: дерево высокое, куст ниже дерева, цветы ниже куста.</p> <p>Продолжать закреплять и обогащать представления детей о цветах и оттенках окружающих предметов и объектов природы. К уже известным цветам и оттенкам добавить новые (коричневый, оранжевый, светло-зеленый); формировать представление о том, как можно получить эти цвета. Учить смешивать краски для получения нужных цветов и оттенков.</p> <p>Развивать желание использовать в рисовании, аппликации разнообразные цвета, обращать внимание на многоцветие окружающего мира. Закреплять умение правильно держать карандаш, кисть, фломастер, цветной мелок; использовать их при создании изображения.</p> <p>Учить детей закрашивать рисунки кистью, карандашом, проводя линии и штрихи только в одном направлении (сверху вниз или слева направо); ритмично наносить мазки, штрихи по всей форме, не выходя за пределы контура; проводить широкие линии всей кистью, а узкие линии и точки — концом ворса кисти. Закреплять умение чисто промывать кисть перед использованием краски другого цвета. К концу года формировать у детей умение получать светлые и темные оттенки цвета, изменяя нажим на карандаш. Формировать умение правильно передавать расположение частей при рисовании сложных предметов (кукла, зайчик и др.) и соотносить их по величине.</p> <p><b>Декоративное рисование.</b> Продолжать формировать умение создавать декоративные композиции по мотивам дымковских, филимоновских узоров. Использовать дымковские и филимоновские изделия для развития эстетического восприятия прекрасного и в качестве образцов для создания узоров в стиле этих росписей (для росписи могут использоваться вылепленные детьми игрушки и силуэты игрушек, вырезанные из бумаги).</p> <p>Познакомить детей с городецкими изделиями. Учить выделять элементы городецкой росписи (бутоны, купавки, розы, листья); видеть и называть цвета, используемые в росписи.</p> <p><b>Лепка.</b> Продолжать развивать интерес детей к лепке; совершенствовать умение лепить из глины (из пластилина, пластической массы).</p> <p>Закреплять приемы лепки, освоенные в предыдущих группах; учить прищипыванию с легким оттягиванием всех краев сплюснутого шара, вытягиванию отдельных частей из целого куска, прищипыванию мелких деталей (ушки у котенка, клюв у птички). Учить сглаживать пальцами поверхность вылепленного предмета, фигурки.</p> <p>Учить приемам вдавливания середины шара, цилиндра для получения полых форм. Познакомить с приемами использования стеки. Поощрять стремление украшать вылепленные изделия узором при помощи стеки. Закреплять приемы аккуратной лепки.</p> <p><b>Аппликация.</b> Воспитывать интерес к аппликации, усложняя ее содержание и расширяя возможности создания разнообразных изображений. Формировать умение правильно держать ножницы и пользоваться ими. Обучать вырезыванию, начиная с формирования навыка разрезания по прямой сначала коротких, а затем длинных полос. Учить составлять из полос изображения разных предметов (забор, скамейка, лесенка, дерево, кустик и др.). Учить вырезать круглые формы из квадрата и овальные из прямоугольника путем скругления углов; использовать этот прием для изображения в аппликации овощей, фруктов, ягод, цветов и т. п.</p> <p>Продолжать расширять количество изображаемых в аппликации предметов (птицы, животные, цветы, насекомые, дома, как реальные, так и воображаемые) из готовых форм. Учить детей преобразовывать эти формы, разрезая их на две или четыре части (круг — на полукруги, четверти; квадрат — на треугольники и т. д.). Закреплять навыки аккуратного вырезывания и наклеивания. Поощрять проявление активности и творчества.</p>
	<p>Продолжать развивать интерес детей к изобразительной деятельности. Обогащать сенсорный опыт, развивая органы восприятия: зрение, слух, обоняние, осязание, вкус; закреплять знания об основных формах предметов и объектов природы.</p> <p>Развивать эстетическое восприятие, учить созерцать красоту окружающего мира. В процессе восприятия предметов и явлений развивать мыслительные операции:</p>

<p><b>Старшая группа (от 5 до 6 лет)</b></p>	<p>анализ, сравнение, уподобление (на что похоже), установление сходства и различия предметов и их частей, выделение общего и единичного, характерных признаков, обобщение. Учить передавать в изображении не только основные свойства предметов (форма, величина, цвет), но и характерные детали, соотношение предметов и их частей по величине, высоте, расположению относительно друг друга.</p> <p>Развивать способность наблюдать, всматриваться (вслушиваться) в явления и объекты природы, замечать их изменения (например, как изменяются форма и цвет медленно плывущих облаков, как постепенно раскрывается утром и закрывается вечером венчик цветка, как изменяется освещение предметов на солнце и в тени).</p> <p>Учить передавать в изображении основные свойства предметов (форма, величина, цвет), характерные детали, соотношение предметов и их частей по величине, высоте, расположению относительно друг друга.</p> <p>Развивать способность наблюдать явления природы, замечать их динамику, форму и цвет медленно плывущих облаков. Совершенствовать изобразительные навыки и умения, формировать художественно-творческие способности.</p> <p>Развивать чувство формы, цвета, пропорций. Продолжать знакомить с народным декоративно-прикладным искусством (Городец, Полхов-Майдан, Гжель), расширять представления о народных игрушках (матрешки — городецкая, богородская; бирюльки).</p> <p>Знакомить детей с национальным декоративно-прикладным искусством (на основе региональных особенностей); с другими видами декоративно-прикладного искусства (фарфоровые и керамические изделия, скульптура малых форм). Развивать декоративное творчество детей (в том числе коллективное).</p> <p>Формировать умение организовывать свое рабочее место, готовить все необходимое для занятий; работать аккуратно, экономно расходовать материалы, сохранять рабочее место в чистоте, по окончании работы приводить его в порядок. Продолжать совершенствовать умение детей рассматривать работы (рисунки, лепку, аппликации), радоваться достигнутому результату, замечать и выделять выразительные решения изображений.</p> <p><b>Предметное рисование.</b> Продолжать совершенствовать умение передавать в рисунке образы предметов, объектов, персонажей сказок, литературных произведений. Обращать внимание детей на отличия предметов по форме, величине, пропорциям частей; побуждать их передавать эти отличия в рисунках.</p> <p>Учить передавать положение предметов в пространстве на листе бумаги, обращать внимание детей на то, что предметы могут по-разному располагаться на плоскости (стоять, лежать, менять положение: живые существа могут двигаться, менять позы, дерево в ветреный день — наклоняться и т. д.). Учить передавать движения фигур. Способствовать овладению композиционными умениями: учить располагать предмет на листе с учетом его пропорций (если предмет вытянут в высоту, располагать его на листе по вертикали; если он вытянут в ширину, например, не очень высокий, но длинный дом, располагать его по горизонтали). Закреплять способы и приемы рисования различными изобразительными материалами (цветные карандаши, гуашь, акварель, цветные мелки, пастель, сангина, угольный карандаш, фломастеры, разнообразные кисти и т. п.).</p> <p>Вырабатывать навыки рисования контура предмета простым карандашом с легким нажимом на него, чтобы при последующем закрашивании изображения не оставалось жестких, грубых линий, пачкающих рисунок.</p> <p>Учить рисовать акварелью в соответствии с ее спецификой (прозрачностью и легкостью цвета, плавностью перехода одного цвета в другой).</p> <p>Учить рисовать кистью разными способами: широкие линии — всем ворсом, тонкие — концом кисти; наносить мазки, прикладывая кисть всем ворсом к бумаге, рисовать концом кисти мелкие пятнышки.</p> <p>Закреплять знания об уже известных цветах, знакомить с новыми цветами (фиолетовый) и оттенками (голубой, розовый, темно-зеленый, сиреневый), развивать чувство цвета. Учить смешивать краски для получения новых цветов и оттенков (при рисовании гуашью) и высветлять цвет, добавляя в краску воду (при рисовании акварелью). При рисовании карандашами учить передавать оттенки цвета, регулируя нажим на карандаш.</p> <p>В карандашном исполнении дети могут, регулируя нажим, передать до трех оттенков цвета.</p> <p><b>Сюжетное рисование.</b> Учить детей создавать сюжетные композиции на темы</p>
--	--

	<p>окружающей жизни и на темы литературных произведений («Кого встретил Колобок», «Два жадных медвежонка», «Где обедал воробей?» и др.).</p> <p>Развивать композиционные умения, учить располагать изображения на полосе внизу листа, по всему листу.</p> <p>Обращать внимание детей на соотношение по величине разных предметов в сюжете (дома большие, деревья высокие и низкие; люди меньше домов, но больше растущих на лугу цветов). Учить располагать на рисунке предметы так, чтобы они загораживали друг друга (растущие перед домом деревья и частично его загораживающие и т. п.).</p> <p><b>Декоративное рисование.</b> Продолжать знакомить детей с изделиями народных промыслов, закреплять и углублять знания о дымковской и филимоновской игрушках и их росписи; предлагать создавать изображения по мотивам народной декоративной росписи, знакомить с ее цветовым строем и элементами композиции, добиваться большего разнообразия используемых элементов. Продолжать знакомить с городецкой росписью, ее цветовым решением, спецификой создания декоративных цветов (как правило, не чистых тонов, а оттенков), учить использовать для украшения оживки. Познакомить с росписью Полхов-Майдана. Включать городецкую и полхов-майданскую роспись в творческую работу детей, помогать осваивать специфику этих видов росписи. Знакомить с региональным (местным) декоративным искусством.</p> <p>Учить составлять узоры по мотивам городецкой, полхов-майданской, гжельской росписи: знакомить с характерными элементами (бутоны, цветы, листья, травка, усики, завитки, оживки). Учить создавать узоры на листах в форме народного изделия (поднос, солонка, чашка, розетка и др.).</p> <p>Для развития творчества в декоративной деятельности использовать декоративные ткани. Предоставлять детям бумагу в форме одежды и головных уборов (кокошник, платок, свитер и др.), предметов быта (салфетка, полотенце). Учить ритмично располагать узор. Предлагать расписывать бумажные силуэты и объемные фигуры.</p> <p><b>Лепка.</b> Продолжать знакомить детей с особенностями лепки из глины, пластилина и пластической массы. Развивать умение лепить с натуры и по представлению знакомые предметы (овощи, фрукты, грибы, посуда, игрушки); передавать их характерные особенности. Продолжать учить лепить посуду из целого куска глины и пластилина ленточным способом.</p> <p>Закреплять умение лепить предметы пластическим, конструктивным и комбинированным способами. Учить сглаживать поверхность формы, делать предметы устойчивыми.</p> <p>Учить передавать в лепке выразительность образа, лепить фигуры человека и животных в движении, объединять небольшие группы предметов в несложные сюжеты (в коллективных композициях): «Курица с цыплятами», «Два жадных медвежонка нашли сыр», «Дети на прогулке» и др. Формировать у детей умения лепить по представлению героев литературных произведений (Медведь и Колобок, Лиса и Зайчик, Машенька и Медведь и т. п.). Развивать творчество, инициативу. Продолжать формировать умение лепить мелкие детали; пользуясь стекой, наносить рисунок чешуек у рыбки, обозначать глаза, шерсть животного, перышки птицы, узор, складки на одежде людей и т. п.</p> <p>Продолжать формировать технические умения и навыки работы с разнообразными материалами для лепки; побуждать использовать дополнительные материалы (косточки, зернышки, бусинки и т. д.). Закреплять навыки аккуратной лепки.</p> <p><b>Декоративная лепка.</b> Продолжать знакомить детей с особенностями декоративной лепки. Формировать интерес и эстетическое отношение к предметам народного декоративно-прикладного искусства. Учить лепить птиц, животных, людей по типу народных игрушек (дымковской, филимоновской, каргопольской и др.). Формировать умение украшать узорами предметы декоративного искусства. Учить расписывать изделия гуашью, украшать их наклепками и углубленным рельефом, использовать стеку. Учить обмакивать пальцы в воду, чтобы сгладить неровности вылепленного изображения, когда это необходимо для передачи образа.</p> <p><b>Аппликация.</b> Закреплять умение создавать изображения (разрезать бумагу на короткие и длинные полоски; вырезать круги из квадратов, овалы из прямоугольников, преобразовывать одни геометрические фигуры в другие: квадрат — в два-четыре треугольника, прямоугольник — в полоски, квадраты или маленькие прямоугольники), создавать из этих фигур изображения разных</p>
--	--

	<p>предметов или декоративные композиции. Учить вырезать одинаковые фигуры или их детали из бумаги, сложенной гармошкой, а симметричные изображения — из бумаги, сложенной пополам (стакан, ваза, цветок и др.). С целью создания выразительного образа учить приему обрывания. Побуждать создавать предметные и сюжетные композиции, дополнять их деталями, обогащающими изображения. Формировать аккуратное и бережное отношение к материалам.</p> <p><b>Художественный труд.</b> Совершенствовать умение работать с бумагой: сгибать лист вчетверо в разных направлениях; работать по готовой выкройке (шапочка, лодочка, домик, кошелек).</p> <p>Закреплять умение создавать из бумаги объемные фигуры: делить квадратный лист на несколько равных частей, сглаживать сгибы, надрезать по сгибам (домик, корзинка, кубик).</p> <p>Закреплять умение делать игрушки, сувениры из природного материала (шишки, ветки, ягоды) и других материалов (катушки, проволока в цветной обмотке, пустые коробки и др.), прочно соединяя части. Формировать умение самостоятельно создавать игрушки для сюжетно-ролевых игр (флажки, сумочки, шапочки, салфетки и др.); сувениры для родителей, сотрудников детского сада, елочные украшения.</p> <p>Привлекать детей к изготовлению пособий для занятий и самостоятельной деятельности (коробки, счетный материал), ремонту книг, настольно-печатных игр. Закреплять умение детей экономно и рационально расходовать материалы.</p>
<p><b>Подготовительная к школе группа (от 6 до 7 лет)</b></p>	<p>Формировать у детей устойчивый интерес к изобразительной деятельности. Обогащать сенсорный опыт, включать в процесс ознакомления с предметами движения рук по предмету.</p> <p>Продолжать развивать образное эстетическое восприятие, образные представления, формировать эстетические суждения; учить аргументированно и развернуто оценивать изображения, созданные как самим ребенком, так и его сверстниками, обращая внимание на обязательность доброжелательного и уважительного отношения к работам товарищей.</p> <p>Формировать эстетическое отношение к предметам и явлениям окружающего мира, произведениям искусства, к художественно-творческой деятельности.</p> <p>Воспитывать самостоятельность; учить активно и творчески применять ранее усвоенные способы изображения в рисовании, лепке и аппликации, используя выразительные средства.</p> <p>Продолжать учить рисовать с натуры; развивать аналитические способности, умение сравнивать предметы между собой, выделять особенности каждого предмета; совершенствовать умение изображать предметы, передавая их форму, величину, строение, пропорции, цвет, композицию.</p> <p>Продолжать развивать коллективное творчество. Воспитывать стремление действовать согласованно, договариваться о том, кто какую часть работы будет выполнять, как отдельные изображения будут объединяться в общую картину.</p> <p>Формировать умение замечать недостатки своих работ и исправлять их; вносить дополнения для достижения большей выразительности создаваемого образа.</p> <p><b>Предметное рисование.</b> Совершенствовать умение изображать предметы по памяти и с натуры; развивать наблюдательность, способность замечать характерные особенности предметов и передавать их средствами рисунка (форма, пропорции, расположение на листе бумаги). Совершенствовать технику изображения. Продолжать развивать свободу и одновременно точность движений руки под контролем зрения, их плавность, ритмичность. Расширять набор материалов, которые дети могут использовать в рисовании (гуашь, акварель, сухая и жирная пастель, сангина, угольный карандаш, гелевая ручка и др.). Предлагать соединять в одном рисунке разные материалы для создания выразительного образа. Учить новым способам работы с уже знакомыми материалами (например, рисовать акварелью по сырому слою); разным способам создания фона для изображаемой картины: при рисовании акварелью и гуашью — до создания основного изображения; при рисовании пастелью и цветными карандашами фон может быть подготовлен как в начале, так и по завершении основного изображения.</p> <p>Продолжать формировать умение свободно владеть карандашом при выполнении линейного рисунка, учить плавным поворотам руки при рисовании округлых линий, завитков в разном направлении (от веточки и от конца завитка к веточке, вертикально и горизонтально),</p> <p>учить осуществлять движение всей рукой при рисовании длинных линий, крупных</p>

	<p>форм, одними пальцами — при рисовании небольших форм и мелких деталей, коротких линий, штрихов, травки (хохлома), оживок (городец) и др.</p> <p>Учить видеть красоту созданного изображения и в передаче формы, плавности, слитности линий или их тонкости, изящности, ритмичности расположения линий и пятен, равномерности закрашивания рисунка; чувствовать плавные переходы оттенков цвета, получившиеся при равномерном закрашивании и регулировании нажима на карандаш.</p> <p>Развивать представление о разнообразии цветов и оттенков, опираясь на реальную окраску предметов, декоративную роспись, сказочные сюжеты; учить создавать цвета и оттенки.</p> <p>Постепенно подводить детей к обозначению цветов, например, включающих два оттенка (желто-зеленый, серо-голубой) или уподобленных природным (малиновый, персиковый и т. п.). Обращать их внимание на изменчивость цвета предметов (например, в процессе роста помидоры зеленые, а созревшие — красные). Учить замечать изменение цвета в природе в связи с изменением погоды (небо голубое в солнечный день и серое в пасмурный). Развивать цветовое восприятие в целях обогащения колористической гаммы рисунка.</p> <p>Учить детей различать оттенки цветов и передавать их в рисунке, развивать восприятие, способность наблюдать и сравнивать цвета окружающих предметов, явлений (нежно-зеленые только что появившиеся листочки, бледно-зеленые стебли одуванчиков и их темно-зеленые листья и т. п.).</p> <p><b>Сюжетное рисование.</b> Продолжать учить детей размещать изображения на листе в соответствии с их реальным расположением (ближе или дальше от рисующего; ближе к нижнему краю листа — передний план или дальше от него — задний план); передавать различия в величине изображаемых предметов (дерево высокое, цветок ниже дерева; воробышек маленький, ворона большая и т. п.). Формировать умение строить композицию рисунка; передавать движения людей и животных, растений, склоняющихся от ветра. Продолжать формировать умение передавать в рисунках как сюжеты народных сказок, так и авторских произведений (стихотворений, сказок, рассказов); проявлять самостоятельность в выборе темы, композиционного и цветового решения.</p> <p><b>Декоративное рисование.</b> Продолжать развивать декоративное творчество детей; умение создавать узоры по мотивам народных росписей, уже знакомых детям и новых (городецкая, гжельская, хохломская, жостовская, мезенская роспись и др.). Учить детей выделять и передавать цветовую гамму народного декоративного искусства определенного вида.</p> <p>Закреплять умение создавать композиции на листах бумаги разной формы, силуэтах предметов и игрушек; расписывать вылепленные детьми игрушки. Закреплять умение при составлении декоративной композиции на основе того или иного вида народного искусства использовать характерные для него элементы узора и цветовую гамму.</p> <p><b>Лепка.</b> Развивать творчество детей; учить свободно использовать для создания образов предметов, объектов природы, сказочных персонажей разнообразные приемы, усвоенные ранее; продолжать учить передавать форму основной части и других частей, их пропорции, позу, характерные особенности изображаемых объектов; обрабатывать поверхность формы движениями пальцев и стекой. Продолжать формировать умение передавать характерные движения человека и животных, создавать выразительные образы (птичка подняла крылышки, приготовилась лететь; козлик скачет, девочка танцует; дети делают гимнастику — коллективная композиция). Учить детей создавать скульптурные группы из двух-трех фигур, развивать чувство композиции, умение передавать пропорции предметов, их соотношение по величине, выразительность поз, движений, деталей.</p> <p><b>Декоративная лепка.</b></p> <p>Продолжать развивать навыки декоративной лепки; учить использовать разные способы лепки (налеп, углубленный рельеф), применять стеку. Учить при лепке из глины расписывать пластину, создавать узор стекой; создавать из глины, разноцветного пластилина предметные и сюжетные, индивидуальные и коллективные композиции.</p> <p><b>Аппликация.</b></p>
--	---

	<p>Продолжать учить создавать предметные и сюжетные изображения с натуры и по представлению: развивать чувство композиции (учить красиво располагать фигуры на листе бумаги формата, соответствующего пропорциям изображаемых предметов).</p> <p>Развивать умение составлять узоры и декоративные композиции из геометрических и растительных элементов на листах бумаги разной формы; изображать птиц, животных по замыслу детей и по мотивам народного искусства.</p> <p>Закреплять приемы вырезания симметричных предметов из бумаги, сложенной вдвое; несколько предметов или их частей из бумаги, сложенной гармошкой.</p> <p>При создании образов поощрять применение разных приемов вырезания, обрывания бумаги, наклеивания изображений (намазывая их клеем полностью или частично, создавая иллюзию передачи объема); учить мозаичному способу изображения с предварительным легким обозначением карандашом формы частей и деталей картин.</p> <p>Продолжать развивать чувство цвета, колорита, композиции.</p> <p>Поощрять проявления творчества.</p> <p><b>Художественный труд: работа с бумагой и картоном.</b></p> <p>Закреплять умение складывать бумагу прямоугольной, квадратной, круглой формы в разных направлениях (пилотка); использовать разную по фактуре бумагу, делать разметку с помощью шаблона; создавать игрушки-забавы (мишка-физкультурник, клюющий петушок и др.).</p> <p>Формировать умение создавать предметы из полосок цветной бумаги (коврик, дорожка, закладка), подбирать цвета и их оттенки при изготовлении игрушек, сувениров, деталей костюмов и украшений к праздникам.</p> <p>Формировать умение использовать образец.</p> <p>Совершенствовать умение детей создавать объемные игрушки в технике оригами.</p> <p><b>Художественный труд: работа с тканью.</b></p> <p>Формировать умение вдевать нитку в иголку, завязывать узелок; пришивать пуговицу, вешалку; шить простейшие изделия (мешочек для семян, фартучек для кукол, игольница) швом «вперед иголку».</p> <p>Закреплять умение делать аппликацию, используя кусочки ткани разнообразной фактуры (шелк для бабочки, байка для зайчика и т. д.), наносить контур с помощью мелка и вырезать в соответствии с задуманным сюжетом.</p> <p><b>Художественный труд: работа с природным материалом.</b></p> <p>Закреплять умение создавать фигуры людей, животных, птиц из желудей, шишек, косточек, травы, веток, корней и других материалов, передавать выразительность образа, создавать общие композиции («Лесная поляна», «Сказочные герои»).</p> <p>Развивать фантазию, воображение.</p> <p>Закреплять умение детей аккуратно и экономно использовать материалы.</p>
--	--

### Конструктивно-модельная деятельность

<b>Первая младшая группа (от 2 до 3 лет)</b>	<p>В процессе игры с настольным и напольным строительным материалом продолжать знакомить детей с деталями (кубик, кирпичик, трехгранная призма, пластина, цилиндр), с вариантами расположения строительных форм на плоскости.</p> <p>Продолжать учить детей сооружать элементарные постройки по образцу, поддерживать желание строить что-то самостоятельно.</p> <p>Способствовать пониманию пространственных соотношений. Учить пользоваться дополнительными сюжетными игрушками, соразмерными масштабам построек (маленькие машинки для маленьких гаражей и т. п.). По окончании игры приучать убирать все на место. Знакомить детей с простейшими пластмассовыми конструкторами. Учить совместно с взрослым конструировать башенки, домики, машины. Поддерживать желание детей строить самостоятельно. В летнее время способствовать строительным играм с использованием природного материала (песок, вода, желуди, камешки и т. п.).</p>
<b>Вторая младшая группа</b>	<p>Подводить детей к простейшему анализу созданных построек. Совершенствовать конструктивные умения, учить различать, называть и использовать основные строительные детали (кубики, кирпичики, пластины, цилиндры, трехгранные призмы), сооружать новые постройки, используя полученные ранее умения (накладывание, приставление, прикладывание), использовать в постройках детали разного цвета. Вызывать чувство радости при удавшейся постройке. Учить располагать кирпичики, пластины вертикально (в ряд, по кругу, по периметру четырехугольника), ставить их плотно друг к другу, на определенном расстоянии (заборчик, ворота). Побуждать детей к созданию вариантов</p>



<b>(от 3 до 4 лет)</b>	<p>конструкций, добавляя другие детали (на столбики ворот ставить трехгранные призмы, рядом со столбами — кубики и др.). Изменять постройки двумя способами: заменяя одни детали другими или надстраивая их в высоту, длину (низкая и высокая башенка, короткий и длинный поезд). Развивать желание сооружать постройки по собственному замыслу. Продолжать учить детей обыгрывать постройки, объединять их по сюжету: дорожка и дома — улица; стол, стул, диван — мебель для кукол. Приучать детей после игры аккуратно складывать детали в коробки.</p>
<b>Средняя группа (от 4 до 5 лет)</b>	<p>Обращать внимание детей на различные здания и сооружения вокруг их дома, детского сада. На прогулках в процессе игр рассматривать с детьми машины, тележки, автобусы и другие виды транспорта, выделяя их части, называть их форму и расположение по отношению к самой большой части.</p> <p>Продолжать развивать у детей способность различать и называть строительные детали (куб, пластина, кирпичик, брусок); учить использовать их с учетом конструктивных свойств (устойчивость, форма, величина).</p> <p>Развивать умение устанавливать ассоциативные связи, предлагая вспомнить, какие похожие сооружения дети видели.</p> <p>Учить анализировать образец постройки: выделять основные части, различать и соотносить их по величине и форме, устанавливать пространственное расположение этих частей относительно друг друга (в домах — стены,верху — перекрытие, крыша; в автомобиле — кабина, кузов и т. д.).</p> <p>Учить самостоятельно измерять постройки (по высоте, длине и ширине), соблюдать заданный воспитателем принцип конструкции («Построй такой же домик, но высокий»).</p> <p>Учить сооружать постройки из крупного и мелкого строительного материала, использовать детали разного цвета для создания и украшения построек.</p> <p>Обучать конструированию из бумаги: сгибать прямоугольный лист бумаги пополам, совмещая стороны и углы (альбом, флажки для украшения участка, поздравительная открытка), приклеивать к основной форме детали (к дому — окна, двери, трубу; к автобусу — колеса; к стулу — спинку). Приобщать детей к изготовлению поделок из природного материала:</p> <p>коры, веток, листьев, шишек, каштанов, ореховой скорлупы, соломы (лодочки, ежики и т. д.). Учить использовать для закрепления частей клей, пластилин; применять в поделках катушки, коробки разной величины и другие предметы.</p>
<b>Старшая группа (от 5 до 6 лет)</b>	<p>Обращать внимание детей на различные здания и сооружения вокруг их дома, детского сада. На прогулках в процессе игр рассматривать с детьми машины, тележки, автобусы и другие виды транспорта, выделяя их части, называть их форму и расположение по отношению к самой большой части.</p> <p>Продолжать развивать у детей способность различать и называть строительные детали (куб, пластина, кирпичик, брусок); учить использовать их с учетом конструктивных свойств (устойчивость, форма, величина). Развивать умение устанавливать ассоциативные связи, предлагая вспомнить, какие похожие сооружения дети видели.</p> <p>Учить анализировать образец постройки: выделять основные части, различать и соотносить их по величине и форме, устанавливать пространственное расположение этих частей относительно друг друга (в домах — стены,верху — перекрытие, крыша; в автомобиле — кабина, кузов и т. д.). Учить самостоятельно измерять постройки (по высоте, длине и ширине), соблюдать заданный воспитателем принцип конструкции («Построй такой же домик, но высокий»).</p> <p>Учить сооружать постройки из крупного и мелкого строительного материала, использовать детали разного цвета для создания и украшения построек.</p> <p>Обучать конструированию из бумаги: сгибать прямоугольный лист бумаги пополам, совмещая стороны и углы (альбом, флажки для украшения участка, поздравительная открытка), приклеивать к основной форме детали (к дому — окна, двери, трубу; к автобусу — колеса; к стулу — спинку). Приобщать детей к изготовлению поделок из природного материала: коры, веток, листьев, шишек, каштанов, ореховой скорлупы, соломы (лодочки, ежики и т. д.). Учить использовать для закрепления частей клей, пластилин; применять в поделках катушки, коробки разной величины и другие предметы.</p>
<b>Подготовительная к школе</b>	<p>Формировать интерес к разнообразным зданиям и сооружениям (жилые дома, театры и др.). Поощрять желание передавать их особенности в конструктивной деятельности.</p> <p>Учить видеть конструкцию объекта и анализировать ее основные части, их функциональное назначение.</p> <p>Предлагать детям самостоятельно находить отдельные конструктивные решения на основе анализа существующих сооружений.</p>

<p><b>группа</b> <b>(от 6 до 7 лет)</b></p>	<p>Закреплять навыки коллективной работы: умение распределять обязанности, работать в соответствии с общим замыслом, не мешая друг другу.</p> <p><b>Конструирование из строительного материала.</b> Учить детей сооружать различные конструкции одного и того же объекта в соответствии с их назначением (мост для пешеходов, мост для транспорта). Определять, какие детали более всего подходят для постройки, как их целесообразнее скомбинировать; продолжать развивать умение планировать процесс возведения постройки.</p> <p>Продолжать учить сооружать постройки, объединенные общей темой (улица, машины, дома).</p> <p><b>Конструирование из деталей конструкторов.</b> Познакомить с разнообразными пластмассовыми конструкторами. Учить создавать различные модели (здания, самолеты, поезда и т. д.) по рисунку, по словесной инструкции воспитателя, по собственному замыслу.</p> <p>Познакомить детей с деревянным конструктором, детали которого крепятся штифтами. Учить создавать различные конструкции (мебель, машины) по рисунку и по словесной инструкции воспитателя.</p> <p>Учить создавать конструкции, объединенные общей темой (детская площадка, стоянка машин и др.).</p> <p>Учить разбирать конструкции при помощи скобы и киянки (в пластмассовых конструкторах).</p>
---	--

## Музыкальная деятельность

<p><b>Первая младшая группа</b> <b>(от 2 до 3 лет)</b></p>	<p>Воспитывать интерес к музыке, желание слушать музыку, подпевать, выполнять простейшие танцевальные движения.</p> <p><b>Слушание.</b> Учить детей внимательно слушать спокойные и бодрые песни, музыкальные пьесы разного характера, понимать, о чем (о ком) поется, и эмоционально реагировать на содержание.</p> <p>Учить различать звуки по высоте (высокое и низкое звучание колокольчика, фортепьяно, металлофона).</p> <p><b>Пение.</b> Вызывать активность детей при подпевании и пении. Развивать умение подпевать фразы в песне (совместно с воспитателем).</p> <p>Постепенно приучать к сольному пению.</p> <p><b>Музыкально-ритмические движения.</b> Развивать эмоциональность и образность восприятия музыки через движения. Продолжать формировать способность воспринимать и воспроизводить движения, показываемые взрослым (хлопать, притопывать ногой, полуприседать, совершать повороты кистей рук и т. д.). Учить детей начинать движение с началом музыки и заканчивать с ее окончанием; передавать образы (птичка летает, заяка прыгает, мишка косолапый идет). Совершенствовать умение ходить и бегать (на носках, тихо; высоко и низко поднимая ноги; прямым галопом), выполнять плясовые движения в кругу, врассыпную, менять движения с изменением характера музыки или содержания песни</p>
<p><b>Вторая младшая группа</b> <b>(от 3 до 4 лет)</b></p>	<p>Воспитывать у детей эмоциональную отзывчивость на музыку. Познакомить с тремя музыкальными жанрами: песней, танцем, маршем. Способствовать развитию музыкальной памяти. Формировать умение узнавать знакомые песни, пьесы; чувствовать характер музыки (веселый, бодрый, спокойный), эмоционально на нее реагировать.</p> <p><b>Слушание.</b> Учить слушать музыкальное произведение до конца, понимать характер музыки, узнавать и определять, сколько частей в произведении.</p> <p>Развивать способность различать звуки по высоте в пределах октавы — септимы, замечать изменение в силе звучания мелодии (громко, тихо). Совершенствовать умение различать звучание музыкальных игрушек, детских музыкальных инструментов (музыкальный молоточек, шарманка, погремушка, барабан, бубен, металлофон и др.).</p> <p><b>Пение.</b> Способствовать развитию певческих навыков: петь без напряжения в диапазоне ре (ми) — ля (си), в одном темпе со всеми, чисто и ясно произносить слова, передавать характер песни (весело, протяжно, ласково, напевно).</p> <p><b>Песенное творчество.</b> Учить допевать мелодии колыбельных песен на слог «баю-баю» и веселых мелодий на слог «ля-ля».</p> <p>Формировать навыки сочинительства веселых и грустных мелодий по образцу.</p>

	<p><b>Музыкально-ритмические движения.</b>          Учить двигаться в соответствии с двухчастной формой музыки и силой ее звучания (громко, тихо); реагировать на начало звучания музыки и ее окончание.          Совершенствовать навыки основных движений (ходьба и бег).          Учить маршировать вместе со всеми и индивидуально, бегать легко, в умеренном и быстром темпе под музыку.          Улучшать качество исполнения танцевальных движений: притопывать попеременно двумя ногами и одной ногой.          Развивать умение кружиться в парах, выполнять прямой галоп, двигаться под музыку ритмично и согласно темпу и характеру музыкального произведения, с предметами, игрушками и без них.          Способствовать развитию навыков выразительной и эмоциональной передачи игровых и сказочных образов: идет медведь, крадется кошка, бегают мышата, скачет заяка, ходит петушок, клюют зернышки цыплята, летают птички и т. д.</p> <p><b>Развитие танцевально-игрового творчества.</b>          Стимулировать самостоятельное выполнение танцевальных движений под плясовые мелодии.          Учить более точно выполнять движения, передающие характер изображаемых животных.</p> <p><b>Игра на детских музыкальных инструментах.</b>          Знакомить детей с некоторыми детскими музыкальными инструментами: дудочкой, металлофоном, колокольчиком, бубном, погремушкой, барабаном, а также их звучанием.          Учить дошкольников подыгрывать на детских ударных музыкальных инструментах.</p>
Средняя группа (от 4 до 5 лет)	<p>Продолжать развивать у детей интерес к музыке, желание ее слушать, вызывать эмоциональную отзывчивость при восприятии музыкальных произведений.          Обогащать музыкальные впечатления, способствовать дальнейшему развитию основ музыкальной культуры.</p> <p><b>Слушание.</b> Формировать навыки культуры слушания музыки (не отвлекаться, дослушивать произведение до конца).          Учить чувствовать характер музыки, узнавать знакомые произведения, высказывать свои впечатления о прослушанном.          Учить замечать выразительные средства музыкального произведения: тихо, громко, медленно, быстро. Развивать способность различать звуки по высоте (высокий, низкий в пределах сексты, септимы).</p> <p><b>Пение.</b> Обучать детей выразительному пению, формировать умение петь протяжно, подвижно, согласованно (в пределах ре — си первой октавы). Развивать умение брать дыхание между короткими музыкальными фразами. Учить петь мелодию чисто, смягчать концы фраз, четко произносить слова, петь выразительно, передавая характер музыки.          Учить петь с инструментальным сопровождением и без него (с помощью воспитателя).</p> <p><b>Песенное творчество.</b>          Учить самостоятельно сочинять мелодию колыбельной песни и отвечать на музыкальные вопросы («Как тебя зовут?», «Что ты хочешь, кошечка?», «Где ты?»). Формировать умение импровизировать мелодии на заданный текст.</p> <p><b>Музыкально-ритмические движения.</b> Продолжать формировать у детей навык ритмичного движения в соответствии с характером музыки. Учить самостоятельно менять движения в соответствии с двух- и трехчастной формой музыки.          Совершенствовать танцевальные движения: прямой галоп, пружинка, кружение по одному и в парах.          Учить детей двигаться в парах по кругу в танцах и хороводах, ставить ногу на носок и на пятку, ритмично хлопать в ладоши, выполнять простейшие перестроения (из круга врассыпную и обратно), подскоки.          Продолжать совершенствовать навыки основных движений (ходьба: «торжественная», спокойная, «таинственная»; бег: легкий и стремительный).</p> <p><b>Развитие танцевально-игрового творчества.</b> Способствовать развитию эмоционально-образного исполнения музыкально-игровых упражнений (кружатся листочки, падают снежинки) и сценок, используя мимику и пантомиму (зайка веселый и грустный, хитрая лисичка, сердитый волк и т. д.).          Обучать инсценированию песен и постановке небольших музыкальных спектаклей.</p> <p><b>Игра на детских музыкальных инструментах.</b> Формировать умение подыгрывать простейшие мелодии на деревянных ложках, погремушках, барабане, металлофоне.</p>
	Продолжать развивать интерес и любовь к музыке, музыкальную отзывчивость на нее.

<p><b>Старшая группа</b> (от 5 до 6 лет)</p>	<p>Формировать музыкальную культуру на основе знакомства с классической, народной и современной музыкой.</p> <p>Продолжать развивать музыкальные способности детей: звуковысотный, ритмический, тембровый, динамический слух.</p> <p>Способствовать дальнейшему развитию навыков пения, движений под музыку, игры и импровизации мелодий на детских музыкальных инструментах; творческой активности детей.</p> <p><b>Слушание.</b> Учить различать жанры музыкальных произведений (марш, танец, песня). Совершенствовать музыкальную память через узнавание мелодий по отдельным фрагментам произведения (вступление, заключение, музыкальная фраза).</p> <p>Совершенствовать навык различения звуков по высоте в пределах квинты, звучания музыкальных инструментов (клавишно-ударные и струнные: фортепиано, скрипка, виолончель, балалайка).</p> <p><b>Пение.</b></p> <p>Формировать певческие навыки, умение петь легким звуком в диапазоне от «ре» первой октавы до «до» второй октавы, брать дыхание перед началом песни, между музыкальными фразами, произносить отчетливо слова, своевременно начинать и заканчивать песню, эмоционально передавать характер мелодии, петь умеренно, громко и тихо.</p> <p>Способствовать развитию навыков сольного пения, с музыкальным сопровождением и без него. Содействовать проявлению самостоятельности и творческому исполнению песен разного характера. Развивать песенный музыкальный вкус.</p> <p><b>Песенное творчество.</b></p> <p>Учить импровизировать мелодию на заданный текст.</p> <p>Учить сочинять мелодии различного характера: ласковую колыбельную, задорный или бодрый марш, плавный вальс, веселую плясовую.</p> <p><b>Музыкально-ритмические движения.</b></p> <p>Развивать чувство ритма, умение передавать через движения характер музыки, ее эмоционально-образное содержание.</p> <p>Учить свободно ориентироваться в пространстве, выполнять простейшие перестроения, самостоятельно переходить от умеренного к быстрому или медленному темпу, менять движения в соответствии с музыкальными фразами.</p> <p>Способствовать формированию навыков исполнения танцевальных движений (поочередное выбрасывание ног вперед в прыжке; приставной шаг с приседанием, с продвижением вперед, кружение; приседание с выставлением ноги вперед).</p> <p>Познакомить с русским хороводом, пляской, а также с танцами других народов.</p> <p>Продолжать развивать навыки инсценирования песен; учить изображать сказочных животных и птиц (лошадка, коза, лиса, медведь, заяц, журавль, ворон и т. д.) в разных игровых ситуациях.</p> <p><b>Музыкально-игровое и танцевальное творчество.</b></p> <p>Развивать танцевальное творчество; учить придумывать движения к пляскам, танцам, составлять композицию танца, проявляя самостоятельность в творчестве.</p> <p>Учить самостоятельно придумывать движения, отражающие содержание песни.</p> <p>Побуждать к инсценированию содержания песен, хороводов.</p> <p><b>Игра на детских музыкальных инструментах.</b></p> <p>Учить детей исполнять простейшие мелодии на детских музыкальных инструментах; знакомые песенки индивидуально и небольшими группами, соблюдая при этом общую динамику и темп. Развивать творчество детей, побуждать их к активным самостоятельным действиям.</p>
<p><b>Подготовительная к школе группа</b> (от 6 до 7 лет)</p>	<p><b>Подготовительная к школе группа</b> (от 6 до 7 лет)</p> <p>Продолжать приобщать детей к музыкальной культуре, воспитывать художественный вкус. Продолжать обогащать музыкальные впечатления детей, вызывать яркий эмоциональный отклик при восприятии музыки разного характера.</p> <p>Совершенствовать звуковысотный, ритмический, тембровый и динамический слух.</p> <p>Способствовать дальнейшему формированию певческого голоса, развитию навыков движения под музыку. Обучать игре на детских музыкальных инструментах.</p> <p>Знакомить с элементарными музыкальными понятиями.</p> <p><b>Слушание.</b> Продолжать развивать навыки восприятия звуков по высоте в пределах квинты — терции; обогащать впечатления детей и формировать музыкальный вкус, развивать музыкальную память. Способствовать развитию мышления, фантазии, памяти, слуха.</p> <p>Знакомить с элементарными музыкальными понятиями (темп, ритм); жанрами (опера,</p>

	<p>концерт, симфонический концерт), творчеством композиторов и музыкантов. Познакомить детей с мелодией Государственного гимна Российской Федерации.</p> <p><b>Пение.</b> Совершенствовать певческий голос и вокально-слуховую координацию. Закреплять практические навыки выразительного исполнения песен в пределах от до первой октавы до ре второй октавы; учить брать дыхание и удерживать его до конца фразы; обращать внимание на артикуляцию (дикцию). Закреплять умение петь самостоятельно, индивидуально и коллективно, с музыкальным сопровождением и без него.</p> <p><b>Песенное творчество.</b> Учить самостоятельно придумывать мелодии, используя в качестве образца русские народные песни; самостоятельно импровизировать мелодии на заданную тему по образцу и без него, используя для этого знакомые песни, музыкальные пьесы и танцы.</p> <p><b>Музыкально-ритмические движения.</b> Способствовать дальнейшему развитию навыков танцевальных движений, умения выразительно и ритмично двигаться в соответствии с разнообразным характером музыки, передавая в танце эмоционально-образное содержание.</p> <p>Знакомить с национальными плясками (русские, белорусские, украинские и т. д.). Развивать танцевально-игровое творчество; формировать навыки художественного исполнения различных образов при инсценировании песен, театральных постановок.</p> <p><b>Музыкально-игровое и танцевальное творчество.</b></p> <p>Способствовать развитию творческой активности детей в доступных видах музыкальной исполнительской деятельности (игра в оркестре, пение, танцевальные движения и т. п.). Учить детей импровизировать под музыку соответствующего характера (лыжник, конькобежец, наездник, рыбак; лукавый котик и сердитый козлик и т. п.). Учить придумывать движения, отражающие содержание песни; выразительно действовать с воображаемыми предметами. Учить самостоятельно искать способ передачи в движениях музыкальных образов. Формировать музыкальные способности; содействовать проявлению активности и самостоятельности.</p> <p><b>Игра на детских музыкальных инструментах.</b></p> <p>Знакомить с музыкальными произведениями в исполнении различных инструментов и в оркестровой обработке. Учить играть на металлофоне, свирели, ударных и электронных музыкальных инструментах, русских народных музыкальных инструментах: трещотках, погремушках, треугольниках; исполнять музыкальные произведения в оркестре.</p>
--	--

## Физическое развитие

### Цель:

гармоничное физическое развитие;

формирование интереса и ценностного отношения к занятиям физической культурой;

формирование основ здорового образа жизни.

### Задачи:

Оздоровительные:

охрана жизни и укрепление здоровья, обеспечение нормального функционирования всех органов и систем организма;

всестороннее физическое совершенствование функций организма;

повышение работоспособности и закаливание.

Образовательные:

формирование двигательных умений и навыков;

развитие физических качеств;

овладение ребенком элементарными знаниями о своем организме, роли физических

упражнений в его жизни, способах укрепления собственного здоровья.

Воспитательные:

формирование интереса и потребности в занятиях физическими упражнениями;  
разностороннее гармоничное развитие ребенка (не только физическое, но и умственное, нравственное, эстетическое, трудовое).

Направления физического развития:

Приобретение детьми опыта в двигательной деятельности:

связанной с выполнением упражнений;

направленной на развитие таких физических качеств как координация и гибкость;  
способствующей правильному формированию опорно- двигательной системы организма, развитию равновесия, координации движений, крупной и мелкой моторики;  
связанной с правильным, не наносящим вреда организму, выполнением основных движений (ходьба, бег, мягкие прыжки, повороты в обе стороны).

Становление целенаправленности и саморегуляции в двигательной сфере.

Становление ценностей здорового образа жизни, овладение его элементарными нормами и правилами (в питании, двигательном режиме, закаливании, при формировании полезных привычек и др.)

### **Формирование начальных представлений о здоровом образе жизни**

<b>Первая младшая группа (от 2 до 3 лет)</b>	Формировать у детей представления о значении разных органов для нормальной жизнедеятельности человека: глаза — смотреть, уши — слышать, нос — нюхать, язык — пробовать (определять) на вкус, руки — хватать, держать, трогать; ноги — стоять, прыгать, бегать, ходить; голова — думать, запоминать.
<b>Вторая младшая группа (от 3 до 4 лет)</b>	Развивать умение различать и называть органы чувств (глаза, рот, нос, уши), дать представление об их роли в организме и о том, как их беречь и ухаживать за ними. Дать представление о полезной и вредной пище; об овощах и фруктах, молочных продуктах, полезных для здоровья человека. Формировать представление о том, что утренняя зарядка, игры, физические упражнения вызывают хорошее настроение; с помощью сна восстанавливаются силы. Познакомить детей с упражнениями, укрепляющими различные органы и системы организма. Дать представление о необходимости закаливания. Дать представление о ценности здоровья; формировать желание вести здоровый образ жизни. Формировать умение сообщать о своем самочувствии взрослым, осознавать необходимость лечения. Формировать потребность в соблюдении навыков гигиены и опрятности в повседневной жизни.
<b>Средняя группа (от 4 до 5 лет)</b>	Продолжать знакомство детей с частями тела и органами чувств человека. Формировать представление о значении частей тела и органов чувств для жизни и здоровья человека (руки делают много полезных дел; ноги помогают двигаться; рот говорит, ест; зубы жуют; язык помогает жевать, говорить; кожа чувствует; нос дышит, улавливает запахи; уши слышат). Воспитывать потребность в соблюдении режима питания, употреблении в пищу овощей и фруктов, других полезных продуктов. Формировать представление о необходимых человеку веществах и витаминах. Расширять представления о важности для здоровья сна, гигиенических процедур, движений, закаливания. Знакомить детей с понятиями «здоровье» и «болезнь».

	<p>Развивать умение устанавливать связь между совершаемым действием и состоянием организма, самочувствием («Я чищу зубы — значит, они у меня будут крепкими и здоровыми», «Я промочил ноги на улице, и у меня начался насморк»).</p> <p>Формировать умение оказывать себе элементарную помощь при ушибах, обращаться за помощью к взрослым при заболевании, травме.</p> <p>Формировать представления о здоровом образе жизни; о значении физических упражнений для организма человека.</p> <p>Продолжать знакомить с физическими упражнениями на укрепление различных органов и систем организма.</p>
<b>Старшая группа (от 5 до 6 лет)</b>	<p>Расширять представления об особенностях функционирования и целостности человеческого организма. Акцентировать внимание детей на особенностях их организма и здоровья («Мне нельзя есть апельсины — у меня аллергия», «Мне нужно носить очки»).</p> <p>Расширять представления о составляющих (важных компонентах) здорового образа жизни (правильное питание, движение, сон и солнце, воздух и вода — наши лучшие друзья) и факторах, разрушающих здоровье.</p> <p>Формировать представления о зависимости здоровья человека от правильного питания; умения определять качество продуктов, основываясь на сенсорных ощущениях.</p> <p>Расширять представления о роли гигиены и режима дня для здоровья человека.</p> <p>Формировать представления о правилах ухода за больным (заботиться о нем, не шуметь, выполнять его просьбы и поручения). Воспитывать сочувствие к болеющим. Формировать умение характеризовать свое самочувствие.</p> <p>Знакомить детей с возможностями здорового человека.</p> <p>Формировать потребность в здоровом образе жизни. Прививать интерес к физической культуре и спорту и желание заниматься физкультурой и спортом.</p> <p>Знакомить с доступными сведениями из истории олимпийского движения.</p> <p>Знакомить с основами техники безопасности и правилами поведения в спортивном зале и на спортивной площадке.</p>
<b>Подготовительная к школе группа (от 6 до 7 лет)</b>	<p>Расширять представления детей о рациональном питании (объем пищи, последовательность ее приема, разнообразие в питании, питьевой режим).</p> <p>Формировать представления о значении двигательной активности в жизни человека; умения использовать специальные физические упражнения для укрепления своих органов и систем.</p> <p>Формировать представления об активном отдыхе.</p> <p>Расширять представления о правилах и видах закаливания, о пользе закаливающих процедур.</p> <p>Расширять представления о роли солнечного света, воздуха и воды в жизни человека и их влиянии на здоровье.</p>

### Физическая культура

<b>Первая младшая группа (от 2 до 3 лет)</b>	<p>Формировать умение сохранять устойчивое положение тела, правильную осанку.</p> <p>Учить ходить и бегать, не наталкиваясь друг на друга, с согласованными, свободными движениями рук и ног. Приучать действовать сообща, придерживаясь определенного направления передвижения с опорой на зрительные ориентиры, менять направление и характер движения во время ходьбы и бега в соответствии с указанием педагога.</p> <p>Учить ползать, лазать, разнообразно действовать с мячом (брать, держать, переносить, класть, бросать, катать). Учить прыжкам на двух ногах на месте, с продвижением вперед, в длину с места, отталкиваясь двумя ногами.</p> <p><b>Подвижные игры.</b> Развивать у детей желание играть вместе с воспитателем в подвижные игры с простым содержанием, несложными движениями. Способствовать развитию умения детей играть в игры, в ходе которых совершенствуются основные движения (ходьба, бег, бросание, катание). Учить выразительности движений, умению передавать простейшие действия некоторых персонажей (попрыгать, как зайчики; поклевать зернышки и попить водичку, как цыплята, и т. п.).</p>
<b>Вторая младшая</b>	<p>Продолжать развивать разнообразные виды движений. Учить детей ходить и бегать свободно, не шаркая ногами, не опуская головы, сохраняя перекрестную координацию движений рук и ног. Приучать действовать совместно. Учить строиться в колонну по одному, шеренгу, круг, находить свое место при построениях.</p> <p>Учить энергично отталкиваться двумя ногами и правильно приземляться в прыжках с высоты, на месте и с продвижением вперед; принимать правильное исходное положение в прыжках в</p>

<b>группа (от 3 до 4 лет)</b>	<p>длину и высоту с места; в метании мешочков с песком, мячей диаметром 15–20 см.</p> <p>Закреплять умение энергично отталкивать мячи при катании, бросании. Продолжать учить ловить мяч двумя руками одновременно. Обучать хвату за перекладину во время лазанья.</p> <p>Закреплять умение ползать.</p> <p>Учить сохранять правильную осанку в положениях сидя, стоя, в движении, при выполнении упражнений в равновесии.</p> <p>Учить реагировать на сигналы «беги», «лови», «стой» и др.; выполнять правила в подвижных играх. Развивать самостоятельность и творчество при выполнении физических упражнений, в подвижных играх.</p> <p><b>Подвижные игры.</b> Развивать активность и творчество детей в процессе двигательной деятельности. Организовывать игры с правилами.</p> <p>Поощрять самостоятельные игры с каталками, автомобилями, тележками, велосипедами, мячами, шарами. Развивать навыки лазанья, ползания; ловкость, выразительность и красоту движений. Вводить в игры более сложные правила со сменой видов движений.</p> <p>Воспитывать у детей умение соблюдать элементарные правила, согласовывать движения, ориентироваться в пространстве.</p>
<b>Средняя группа (от 4 до 5 лет)</b>	<p>Формировать правильную осанку.</p> <p>Развивать и совершенствовать двигательные умения и навыки детей, умение творчески использовать их в самостоятельной двигательной деятельности.</p> <p>Закреплять и развивать умение ходить и бегать с согласованными движениями рук и ног.</p> <p>Учить бегать легко, ритмично, энергично отталкиваясь носком.</p> <p>Учить ползать, пролезать, подлезать, перелезать через предметы. Учить перелезать с одного пролета гимнастической стенки на другой (вправо, влево).</p> <p>Учить энергично отталкиваться и правильно приземляться в прыжках на двух ногах на месте и с продвижением вперед, ориентироваться в пространстве. В прыжках в длину и высоту с места учить сочетать отталкивание со взмахом рук, при приземлении сохранять равновесие.</p> <p>Учить прыжкам через короткую скакалку.</p> <p>Закреплять умение принимать правильное исходное положение при метании, отбивать мяч о землю правой и левой рукой, бросать и ловить его кистями рук (не прижимая к груди).</p> <p>Учить построениям, соблюдению дистанции во время передвижения.</p> <p>Развивать психофизические качества: быстроту, выносливость, гибкость, ловкость и др.</p> <p>Учить выполнять ведущую роль в подвижной игре, осознанно относиться к выполнению правил игры.</p> <p>Во всех формах организации двигательной деятельности развивать у детей организованность, самостоятельность, инициативность, умение поддерживать дружеские взаимоотношения со сверстниками.</p> <p><b>Подвижные игры.</b> Продолжать развивать активность детей в играх с мячами, скакалками, обручами и т. д. Развивать быстроту, силу, ловкость, пространственную ориентировку.</p> <p>Воспитывать самостоятельность и инициативность в организации знакомых игр.</p> <p>Приучать к выполнению действий по сигналу.</p>
<b>Старшая группа (от 5 до 6 лет)</b>	<p>Продолжать формировать правильную осанку; умение осознанно выполнять движения.</p> <p>Совершенствовать двигательные умения и навыки детей.</p> <p>Развивать быстроту, силу, выносливость, гибкость.</p> <p>Закреплять умение легко ходить и бегать, энергично отталкиваясь от опоры. Учить бегать наперегонки, с преодолением препятствий.</p> <p>Учить лазать по гимнастической стенке, меняя темп.</p> <p>Учить прыгать в длину, в высоту с разбега, правильно разбегаться, отталкиваться и приземляться в зависимости от вида прыжка, прыгать на мягкое покрытие через длинную скакалку, сохранять равновесие при приземлении.</p> <p>Учить сочетать замах с броском при метании, подбрасывать и ловить мяч одной рукой, отбивать его правой и левой рукой на месте и вести при ходьбе.</p> <p>Учить ориентироваться в пространстве.</p> <p>Учить элементам спортивных игр, играм с элементами соревнования, играм-эстафетам.</p> <p>Приучать помогать взрослым готовить физкультурный инвентарь к занятиям физическими упражнениями, убирать его на место.</p> <p>Поддерживать интерес детей к различным видам спорта, сообщать им некоторые сведения о событиях спортивной жизни страны.</p> <p><b>Подвижные игры.</b></p> <p>Продолжать учить детей самостоятельно организовывать знакомые подвижные игры, проявляя инициативу и творчество.</p> <p>Воспитывать у детей стремление участвовать в играх с элементами соревнования, играх-эстафетах. Учить спортивным играм и упражнениям.</p>



<p><b>Подготовительная группа (от 6 до 7 лет)</b></p>	<p>Формировать потребность в ежедневной двигательной деятельности.          Воспитывать умение сохранять правильную осанку в различных видах деятельности.          Совершенствовать технику основных движений, добиваясь естественности, легкости, точности, выразительности их выполнения.          Закреплять умение соблюдать заданный темп в ходьбе и беге. Учить сочетать разбег с отталкиванием в прыжках на мягкое покрытие, в длину и высоту с разбега.          Добиваться активного движения кисти руки при броске.          Учить перелезать с пролета на пролет гимнастической стенки по диагонали.          Учить быстро перестраиваться на месте и во время движения, равняться в колонне, шеренге, кругу; выполнять упражнения ритмично, в указанном воспитателем темпе.          Развивать психофизические качества: силу, быстроту, выносливость, ловкость, гибкость. Продолжать упражнять детей в статическом и динамическом равновесии, развивать координацию движений и ориентировку в пространстве. Закреплять навыки выполнения спортивных упражнений. Учить самостоятельно следить за состоянием физкультурного инвентаря, спортивной формы, активно участвовать в уходе за ними.          Обеспечивать разностороннее развитие личности ребенка: воспитывать выдержку, настойчивость, решительность, смелость, организованность, инициативность, самостоятельность, творчество, фантазию.          Продолжать учить детей самостоятельно организовывать подвижные игры, придумывать собственные игры, варианты игр, комбинировать движения.          Поддерживать интерес к физической культуре и спорту, отдельным достижениям в области спорта.  <b>Подвижные игры.</b> Учить детей использовать разнообразные подвижные игры (в том числе игры с элементами соревнования), способствующие развитию психофизических качеств (ловкость, сила, быстрота, выносливость, гибкость), координации движений, умения ориентироваться в пространстве; самостоятельно организовывать знакомые подвижные игры со сверстниками, справедливо оценивать свои результаты и результаты товарищей. Учить придумывать варианты игр, комбинировать движения, проявляя творческие способности. Развивать интерес к спортивным играм и упражнениям (городки, бадминтон, баскетбол, настольный теннис, хоккей, футбол).</p>
---	--

## 2.2. Часть Программы, формируемая участниками образовательных отношений

Часть Программы, формируемой участниками образовательных отношений ГБДОУ № 126 складывается из следующих парциальных программ: «Первые шаги» Алифановой Г.Т.); "Основы безопасности детей дошкольного возраста" Под ред. Р.Б. Стеркиной, О.А. Князевой, Н.Н. Авдеевой, «Детство-Пресс» 2018г), а также парциальной программы направленной на физическое укрепление здоровья воспитанников В направлении физического развития; «Танцевально – игровая гимнастика для детей «Са – фи – дансе» под ред. Ж.Е. Фирелёва, Е.Г. Сайкина; программа по ритмической пластике «Ритмическая мозаика» под ред. А.И. Бурениной; фитбол – гимнастика в дошкольном возрасте под ред. А.А. Потапчук, Г. Г. Лукина.

В ГБДОУ № 126 созданы условия для реализации этих программ.; В каждой группе есть центр Петербурговедения, организованный с учетом рекомендаций по программе "Первые шаги"; уголки безопасности в группах, игры и пособия для организации деятельности по программе "Основы безопасности детей дошкольного возраста"

### *Парциальная программа «Основы безопасности детей дошкольного возраста»*

Система воспитательно-образовательной работы по формированию у дошкольников навыков безопасного поведения сформирована в соответствии с парциальной программой Авдеевой Н.Н., Князевой Н.Л., Стеркиной Р.Б. «Основы безопасности детей дошкольного возраста».

#### **Пояснительная записка**

Программа не накладывает ограничения на выбор материалов, оборудования,

методических приемов и технологий. Выбор приоритетных направлений ГБДОУ № 126 позволяет успешно интегрировать с данным содержанием программы и обеспечивать единую модель планирования образовательной деятельности с учетом возраста воспитанников и их индивидуальных особенностей.

Вместе с тем, с учётом характеристики контингента дошкольников и приоритетных направлений образовательной деятельности ГБДОУ № 126 требуется соблюдение следующих принципов планирования:

- ☐ принцип полноты (реализации всех разделов программы);
- ☐ принцип системности (гибкое распределение содержания в течение учебного года, месяца, дня);
- ☐ принцип сезонности;
- ☐ принцип учета расположения ГБДОУ и местожительства воспитанников;
- ☐ принцип возрастной адресованности;
- ☐ принцип интеграции с содержанием других образовательных областей;
- ☐ принцип координации деятельности всех педагогических работников ГБДОУ;
- ☐ принцип преемственности взаимодействия с ребенком в условиях ОУ и семьей;

#### **Цели программы:**

Формирование основ безопасности собственной жизнедеятельности.

Формирование предпосылок экологического сознания (безопасности окружающего мира)

#### **Задачи:**

формирование представлений об опасных для человека и окружающего мира природы ситуациях и способах поведения в них;

приобщение к правилам безопасного для человека и окружающего мира природы поведения;

передачу детям знаний о правилах безопасности дорожного движения в качестве пешехода и пассажира транспортного средства;

формирование осторожного и осмотрительного отношения к потенциально опасным для человека и окружающего мира природы ситуациям.

#### **Основные направления работы по ОБЖ**

Усвоение дошкольниками первоначальных знаний о правилах безопасного поведения;

Формирование у детей качественно новых двигательных навыков и бдительного восприятия окружающей обстановки;

Развитие у детей способности к предвидению возможной опасности в конкретной меняющейся ситуации и построению адекватного безопасного поведения;

Основные принципы работы по воспитанию у детей навыков безопасного поведения

Важно не механическое заучивание детьми правил безопасного поведения, а воспитание у них навыков безопасного поведения в окружающей его обстановке.

Воспитатели и родители не должны ограничиваться словами и показом картинок (хотя это тоже важно). С детьми надо рассматривать и анализировать различные жизненные ситуации, если возможно, проигрывать их в реальной обстановке. Занятия проводить не только по графику или плану, а использовать каждую возможность (ежедневно), в процессе игр, прогулок и т.д., чтобы помочь детям полностью усвоить правила, обращать внимание детей на ту или иную сторону правил.

Развивать качества ребенка: его координацию, внимание, наблюдательность, реакцию и т.д.

Эти качества очень нужны и для безопасного поведения.

### Примерное содержание знаний детей по разделу «Безопасность»

Тема	Содержание знаний детей	
	Младший дошкольный возраст	Старший дошкольный возраст
<b>Ребёнок и его здоровье</b>		
Режим	Чтобы быть здоровым, надо соблюдать режим дня, вовремя ложиться спать и вставать, есть, гулять на свежем воздухе.	Чтобы быть здоровым, надо соблюдать режим дня, делать утреннюю гимнастику, гулять.
Питание	Чтобы быть здоровым, надо правильно питаться, есть свежие овощи и фрукты.	Есть аккуратно, тщательно пережевывать пищу, употреблять в пищу продукты, содержащие полезные вещества и витамины, мыть овощи и фрукты перед едой.
Личная гигиена	Чтобы быть здоровым, нужно следить за чистотой одежды, быть чистым, мыть руки и лицо, чистить зубы	Соблюдать правила личной гигиены. Самостоятельно приводить себя в порядок по мере необходимости, умываться, полоскать рот, причёсываться, пользоваться носовым платком.
Двигательная активность	Чтобы быть здоровым, нужно заниматься физкультурой.	Иметь представления о роли закаливающих процедур, занятий физкультурой и спортом для сохранения и укрепления здоровья человека.
Тело человека	Иметь представления о частях тела, их назначении, органах чувств и их роли в жизни человека.	Иметь элементарные представления о работе сердечно-сосудистой, дыхательной, пищеварительной систем, соблюдать правила заботы об этих системах.
Болезнь и её профилактика	Чтобы не болеть, надо одеваться по погоде, если заболел, принимать лекарства, которые прописал врач.	Уметь устанавливать связи между болезнью и причинами её возникновения, знать правила общения с больными людьми. Иметь представления о свойствах лекарственных растений.
Первая помощь	Понимать, что при возникновении проблем со здоровьем, надо обратиться за помощью к взрослым	Знать элементарные правила действий при ушибах, порезах, ожогах, уметь вызывать скорую помощь, называя свой домашний адрес.
<b>Ребёнок на улицах города</b>		
Правила поведения на улице	Уметь различать дорогу и тротуар. Знать, что играть на проезжей части запрещено, переходя дорогу, крепко держать взрослого за руку.	Иметь представления об опасности, исходящей от транспортных средств, выполнять правила поведения вблизи проезжей части и непосредственно на дороге.
Транспорт	Иметь представления о грузовом и пассажирском транспорте, элементарных правилах поведения в общественном транспорте.	Иметь представления о многообразии транспортных средств (по назначению, способу и пространству передвижения). Знать правила поведения в общественном транспорте и личном транспорте родителей (в том числе уметь входить и выходить из транспортного средства, ориентируясь на дорожную ситуацию). Знать и выполнять правила

		передвижения на велосипеде.
Дорожные знаки и светофор	Знать знаки пешеходного перехода, «зебру», светофор. Иметь представления о правилах перехода через дорогу.	Иметь представление о многообразии дорожных знаков: информационно-указательные, запрещающие, предписывающие и т.д. Знать принцип работы светофора, правила перехода проезжей части с разной информационной обстановкой. Иметь элементарные представления о работе инспектора ГИБДД.
Ребёнок и другие люди.		
Контакты с незнакомыми людьми	Разговаривать с чужими людьми можно только с разрешения родителей.	Не разговаривать с незнакомыми людьми без разрешения родителей. Не сообщать чужим людям сведения о себе и своих родных.
Насильственные действия со стороны взрослых.	В случае насильственных действий со стороны надо привлечь внимание криком, рассказать о случившемся.	В случае насильственных действий со стороны надо привлечь внимание криком, оказать сопротивление, рассказать о случившемся взрослым.
Безопасность ребёнка в быту		
Бытовые предметы и электроприборы	Иметь представления о бытовых предметах, которые могут быть источниками опасности. Соблюдать элементарные правила безопасности при использовании предметов обихода: столовых приборов, посуды, изобразительных материалов, ножниц и т.д. Соблюдать правила безопасности при перемещении в здании детского сада и на территории.	Уметь пользоваться бытовыми приборами, при необходимости, включать их с разрешения и под наблюдением взрослых. Знать и соблюдать правила безопасности при выполнении трудовых действий с использованием инструментов, в процессе экспериментирования. Соблюдать правила безопасности при перемещении в здании детского сада и на территории.
Пожарная безопасность	Не включать самостоятельно бытовые приборы, не играть с источниками огня.	Иметь представления о причинах возникновения пожаров знать и уметь выполнять элементарные правила поведения при пожаре. Иметь представление о работе пожарного, уметь вызвать пожарную службу.
Лекарства	Знать о том, что лекарственные средства можно принимать только из рук взрослых, по назначению врача.	
Безопасность в природе		
Ядовитые грибы и растения	Не брать в рот растения и ягоды, растущие на территории детского сада.	Знать и отличать ядовитые и съедобные грибы, ядовитые и лекарственные травы и растения.

Животные	Не подходить к животным, не разговаривать с ними и не трогать руками.	Не подходить к диким животным и птицам, общаться с домашними животными можно только с разрешения хозяев.
Климат и топография.	Не ходить по лужам и льду в незнакомых местах, соблюдать правила безопасности в играх с водой, песком, снегом.	Знать правила безопасного поведения на воде. Иметь представления о пользе и вреде солнечных лучей.

### ***Система работы по ознакомлению с родным городом «Маленький петербуржец»***

Система работы по ознакомлению с родным городом «Маленький петербуржец» разработана на основе парциальной программы Алифановой Г.Т. «Первые шаги» .

Система реализует цели и задачи образовательной программы ГБДОУ № 126. Она рассчитана на четыре года (младшие, средние, старшие и подготовительные группы) и имеет концентрический принцип построения. Каждая новая ступень вбирает в себя основное содержание предыдущих, раскрывая его на новом уровне сложности.

Структурной особенностью является блочно-тематическое планирование содержания занятий. Основные разделы системы группируются вокруг единой темы. Содержание каждого года основывается на 3 тематических блоках: «Ознакомление с ближайшим окружением», «Природа города», «Семья и город»»

В процессе работы в детском саду она формирует у детей чувство уверенности, доброжелательности, умение ориентироваться (в группе, в детском саду, на улице), представление о разных видах домов и транспорта, знакомит с чертами характера людей, с разными профессиями, воспитывает культуру общения . В системе задействованы родители, которые проводят с детьми целевые прогулки и экскурсии («В магазине», «На перекрестке», «Правила поведения на улице»). С помощью родителей дети знакомятся с «ближним городом», с его историческим центром. Таким образом, система работы привлекает родителей участвовать совместно с ДОУ в образовательном процессе. Помощником малышей (младший дошкольный возраст) в знакомстве с городом будет сказочный персонаж «Кот Мурлыка», который станет «проводником» детей по городу: поможет «собрать» собственные ощущения и впечатления, научит внимательно вглядываться в окружающее, познакомит с правилами городской жизни.

Система работы показывает детям связь родного города и семьи со всей страной, содействует этнокультурной социальной ситуации развития детей через :

- особенности природы;
- людей, которые прославили свой город достижениями в искусстве, спорте;
- людей, которые приобрели известность не только в родном городе, но и в стране и за её пределами.

Демонстрируется то, что наличествует в их родном крае, но характерно для всей страны:

- охрана природы;
- труд людей;
- соблюдение традиций, связанных с празднованием знаменательных дат;
- проживание людей разных национальностей.

Отбор методов обучения осуществляется с учётом характера мышления детей, способности к обобщению, анализу.

Темы различны по объёму познавательного материала, по сложности, а, следовательно, по длительности изучения.

Реализация принципа приобщения детей к социокультурным нормам, традициям семьи,

общества, государства осуществляется в совместной деятельности взрослых и детей в игре, продуктивных видах детской деятельности, в процессе экскурсий, праздников. Используются различные формы работы с детьми основанные на комплексном подходе, взаимосвязь и своеобразное взаимопроникновение материала разных тем и всё то, что связано друг с другом. Основной задачей является стимуляция познавательной активности детей, развитие их любознательности, развитие образного и логического мышления ребёнка.

Периодически в течение года могут проводиться итоговые занятия, на которых воспитатель уточняет, как дети усвоили то или иное содержание и как используют его в процессе художественных видов деятельности и в их отношении к явлениям общественной жизни.

Показателем того, что работа оказывает положительное влияние на детей, является:

- интерес детей к явлениям общественной жизни, который они стремятся выразить в свободное время, обращаясь по собственному желанию к разнообразным видам изобразительной деятельности (рисунках, лепке, аппликации);
- проявление детьми инициативы, действенного отношения к окружающей жизни;
- желание слушать, читать книги с общественной тематикой;
- наблюдения за детьми (как они помогают друг другу; как относятся к книгам на основе специально созданных ситуаций и др.).

Санкт – Петербург, в данном случае, выступает, с одной стороны, как учебная площадка, где ребёнок делает первые шаги по пути становления мировоззрения городского жителя. С другой стороны, ребёнок получает и первые впечатления от общения с этим городом, которые, в значительной степени, определяют его отношения с ним на всю оставшуюся жизнь.

#### **Цель:**

Организация образовательного пространства, которое обеспечивает систему условий социализации и индивидуализации развития маленького петербуржца с учетом его образовательных потребностей, способностей и состояния здоровья на основе взаимодействия всех участников образовательных отношений.

В помощь педагогам составители программы предлагают примерные задачи на учебный год по данному направлению работы, которые могут варьироваться с учетом контингента воспитанников возрастной группы.

Система работы по ознакомлению с родным городом «Маленький петербуржец» базируется на принципах, которые отвечают современной политике дошкольного образования и находят отражение в федеральном государственном стандарте:

- создание условий, открывающих возможности для позитивной социализации ребенка, его личностного развития на основе сотрудничества со взрослыми и сверстниками в различных видах деятельности;
- организация развивающей образовательной среды, обеспечивающей творческую активность дошкольника с учетом возрастных и индивидуальных особенностей;
- приобщение дошкольника к социокультурным ценностям Санкт-Петербурга и традициям петербуржцев, в контексте социально-коммуникативного и познавательного развития каждого воспитанника;
- построение образовательного процесса на основе принципа интеграции образовательных областей и комплексно-тематического планирования содержания программы.

Для реализации целей и задач программы авторы определили компоненты формирования основ воспитания маленького петербуржца, которые соответствуют специфике дошкольного возраста и помогут педагогам наполнить новым содержанием и различными видами деятельности жизнь воспитанников.

#### **Предполагаемый результат на конец года:**

- Развитие представлений детей о том, в каком городе они живут, чем отличается город от деревни.
- Овладение сведениями о своём районе: название района, моя улица, мой дом (адрес)
- Формирование познавательного элементарного интереса к родному городу и положительного эмоционального отклика при знакомстве с ним.

- Организация поддержки детской инициативы
- Творческие, продуктивные задания, связанные с освоением знаний о родном городе способствуют раскрытию и реализации творческого потенциала ребенка, поиску им своих самостоятельных решений и интерпретаций в ходе выполнения заданий

## **Оздоровительная работа в ГБДОУ № 126**

ГБДОУ № 126 специализируется на работе с часто и длительно болеющими детьми, поэтому особое внимание уделяется здоровью и физическому развитию детей.

### **Физкультурно-оздоровительная работа:**

#### **Условия:**

- физкультурный зал с необходимым оборудованием и инвентарём,
- физкультурные уголки, оборудованные по группам,
- мини-стадион на уличной площадке

#### **Цели оздоровительной работы:**

Осуществление общеукрепляющих, оздоровительных мероприятий по профилактике простудных и хронических заболеваний. Повышение резервных возможностей детского организма к сопротивляемости заболеваниям, психологической самозащите через закаляющую, систематизированную общеукрепляющую работу.

#### **Задачи оздоровительной работы:**

Систематический контроль за санитарно-гигиеническим режимом;  
Строгий контроль соблюдения соотношения нормированных нагрузок и активного отдыха, предупреждающих переутомление и психофизические перегрузки у детей;  
Организация грамотно-сбалансированного 4-х разового питания;  
Регулярное проведение игровой совместной деятельности по физической культуре и спорту в спортивном зале ДОУ и на уличном мини-стадионе под руководством квалифицированного инструктора по физической культуре и воспитателей групп.  
Систематическое проведение следующих оздоровительных мероприятий: фитотерапия, полоскание горла, закаливание посредством воздушных ванн, витаминотерапия, массаж.

#### **Режим двигательной активности ребёнка включает в себя:**

Утреннюю гимнастику, плавание, бодрящую гимнастику после сна, подвижные игры и спортивные упражнения в группе и на прогулке, физминутки на развивающих занятиях, спортивные и музыкальные досуги, физкультурные и музыкальные праздники, дни здоровья, методическую работу с семьёй, профилактические меры против плоскостопия, занятия на мини-стадионе во время прогулки.

### **Парциальная программа «Ритмическая мозаика», Л.Н. Буренина**

В Программе сформулированы и конкретизированы задачи по музыкальному воспитанию для детей дошкольного возраста: группы раннего возраста, младшей группы, средней, старшей, подготовительной к школе группы.

Цель программы "Ритмическая мозаика" — развитие ребенка, формирование средствами музыки и ритмических движений разнообразных умений, способностей, качеств личности. И, как известно, чем раньше мы дадим детям гамму разнообразных впечатлений, чувственного опыта, тем более гармоничным, естественным и успешным, в таком виде деятельности, как движение под музыку, будет дальнейшее развитие ребенка, становление его личности. И, возможно, меньше будет проблем у наших детей с развитием речи, внимания, памяти, мышления, формированием красивой осанки.

### 2.2.1. Дистанционное обучение.

Программно-методическое обеспечение образовательного процесса направлено на выполнение федерального государственного образовательного стандарта дошкольного образования, что связано с использованием м и технологий, обеспечивающих гармоничное развитие ребенка, ориентацию на удовлетворение социального заказа.

В период сложной эпидемиологической обстановки (самоизоляция) педагогический коллектив нашего детского сада продолжил работу по развитию и воспитанию детей. Главным инструментом в работе педагогов стали информационно — коммуникационные сети, т. е. работа велась в форме дистанционного взаимодействия с воспитанниками при непосредственном участии родителей. В ФЗ «Об образовании в РФ» определено, что «под дистанционными образовательными технологиями понимаются образовательные технологии, реализуемые в основном с применением информационно-телекоммуникационных сетей при опосредованном (на расстоянии) взаимодействии обучающихся и педагогических работников. Организации, осуществляющие образовательную деятельность, вправе применять электронное обучение, дистанционные образовательные технологии при реализации образовательных программ». Цель дистанционных образовательных технологий: оказание педагогической поддержки родителям в удаленном доступе, помощь в подборе актуальной информации. Вовлечь родителей в учебный процесс, дать возможность продуктивно проводить досуг с детьми.

**Интернет-ресурсы широко использовались во время самоизоляции с апреля по май, и также планируются использоваться в следующем 2020 - 2021 учебном году.**

#### Социально-коммуникативное развитие:

Познавательные мультики для детей - <https://clck.ru/Ndyi5>

Уроки тетушки совы - <https://clck.ru/Ndyiw>

Развитие ребенка - <http://www.razvitierobenka.com/p/5-7.html#.XsecrEQzbIU>

Игра - викторина с детьми старшего дошкольного возраста "Путешествие по Санкт – Петербургу" - <https://www.maam.ru/detskijsad/igra-viktorina-s-detmi-starshego-doshkolnogo-vozr>

Занятие на тему «День снятия Блокады Ленинграда» - <https://nsportal.ru/detskiy-sad/raznoe/2020/02/11/zanyatie-na-temu-den-snyatiya-blokady-leningrada-v-starshey-grupp>;

Занятие по теме «Кто работает в детском саду?» - <https://nsportal.ru/detskiy-sad/risovanie/2014/02/04/konspekt-zanyatiya-nod-v-starshey-gruppe-kto-rabotaet-v-detskom>;

Беседа с детьми по теме «Профессии» - <https://nsportal.ru/detskiy-sad/okruzhayushchiy-mir/2015/05/19/beseda-s-detmi-v-starshey-gruppe-tema-professii;asta-puteshestvie-po-sankt-peterburgu.html>;

Конспект занятия «Как к нам пришел Новый год. Старинные обычаи и обряды празднование Нового года» - <https://nsportal.ru/detskiy-sad/raznoe/2019/12/09/konspekt-zanyatiya-kak-k-nam-prishel-novyy-god-starinnye-obychai-i>;

Практикум для педагогов «Приобщение к традициям и обычаям русского народа» - <https://www.maam.ru/detskijsad/seminar-praktikum-dlja-pedagogov-dou-priobschenie-detei-k-tradicijam-i-obychajam-ruskogo-naroda.html>;

#### Познавательное развитие:

Уроки тетушки совы – <http://flashworld.org/cat-196>

Математика для детей - <https://uchi.ru/matematika/doshkolniki/5-let>

Развитие ребенка - <http://www.razvitierobenka.com/p/5-7.html#.XsecrEQzbIU>

Занятие по теме «Одежда» - <https://nsportal.ru/detskiy-sad/razvitie-rechi/2018/01/29/konspekt-zanyatiya-odezhda-starshaya-gruppa>;

Занятие по теме «Зимующие птицы» с созданием для них кормушки -



<https://www.maam.ru/detskijasad/kompleksnoe-zanjatie-zimuyuschie-pticy-s-sozdaniem-kormushki-dlja-ptic.html>;

Игры, загадки, физминутки для занятий по теме «Зимующие птицы» - <https://www.maam.ru/detskijasad/tema-nedeli-zimuyuschie-pticy-pticy-nashego-goroda.html>;

Конспект интегрированного занятия «Перелётные птицы» - <https://www.maam.ru/detskijasad/konspekt-integrirovannogo-zanjatija-perel-tnye-pticy-vodoplavayuschie-pticy.html>;

<http://nsportal.ru/>

<http://festival.1september.ru/articles/566837/pril2.doc>

<http://festival.1september.ru/articles/566837/pril1.doc>

#### **Речевое развитие:**

Картотека пословиц и поговорок о хлебосольстве и гостеприимстве - <https://www.maam.ru/detskijasad/kartoteka-poslovic-i-pogovorok-o-hlebosolstve-i-gostepriimstve.html>;

Стихи о Блокаде Ленинграда - <https://nsportal.ru/detskiy-sad/razvitie-rechi/2014/04/12/stikhi-o-blokade-leningrada>;

Занятие по развитию речи на тему: «Защитники Отечества» - <https://nsportal.ru/detskiy-sad/razvitie-rechi/2019/01/16/23-fevralya-den-zashchitnika-otechestva>

Занятие по развитию лексико – грамматических компонентов речи по теме «Новый год» - <https://nsportal.ru/detskiy-sad/logopediya/2013/07/30/konspekt-zanyatiya-po-razvitiyu-leksiko-grammaticeskikh>;

Занятие по развитию речи на тему «Все профессии важны» - <https://nsportal.ru/detskiy-sad/razvitie-rechi/2016/02/01/konspekt-nod-po-razvitiyu-rechi-vse-professii-vazhny>;

Занятие по развитию речи на тему «Космос» - <https://nsportal.ru/detskiy-sad/razvitie-rechi/2016/10/15/konspekt-nod-po-razvitiyu-rechi-dlya-starshey-gruppy-na-temu>;

Живая азбука - <https://ladushki.ru/azbuka>

Занятие по речевому тренингу - <https://www.maam.ru/detskijasad/sovmestnaja-obrazovatel'naja-deyatelnost-sod-rechevoi-trening-komunikativno-igrovaja-deyatelnost.html>;

1001 сказка - <http://www.1001skazka.com/>

#### **Художественно-эстетическое развитие:**

Аппликация из фасоли «Блоkada Ленинграда» - <https://www.maam.ru/detskijasad/aplikacija-iz-fasoli-blokada-leningrada.html>;

Занятие по лепке на тему «День Защитника Отечества» - <https://nsportal.ru/detskiy-sad/applikatsiya-lepka/2016/02/23/konspekt-zanyatiya-po-hudozhestvennomu-tvorchestvu-lepka>;

Интегрированное занятие по теме «Космос» группы - <https://nsportal.ru/detskiy-sad/okruzhayushchiy-mir/2013/01/23/konspekt-integrirovannogo-zanyatiya-kosmos-v-starshey>;

Готовимся к Пасхе. Пасхальные корзиночки для яиц - <https://www.maam.ru/detskijasad/-gotovimsja-k-pashe-pashalnye-korzinochki-dlja-jaic.html>;

Изготовление макета «Военный танк» - <https://www.maam.ru/detskijasad/master-klas-maket-voenyi-tank-vospitatel-shljapnikova-elena-yurevna.html>;

Мастер - класс по изготовлению открытки «Сердце моей семьи» - <https://www.maam.ru/detskijasad/master-klas-izgotovlenija-otkrytki-serdce-moei-semi.html>;

Поделки из бумаги «Первые весенние цветы – крокусы» - <https://www.maam.ru/detskijasad/-pervye-vesenie-cvety-krokusy.html>;

Рисуем дома - <https://risuemdoma.com/video>

Лепка - <https://clck.ru/Ndz4J>

Рисование поролоновой губкой - <https://www.maam.ru/detskijsad/netradicionaja-tehnika-risovaniya-porolonovoi-gubkoi.html>;

Летние аппликации - <https://www.maam.ru/detskijsad/-do-svidaniya-letno-ves-loe-letnie-aplikaci.html>;

Детский мастер - класс из бросового материала «Русский хоровод» - <https://www.maam.ru/detskijsad/detskii-master-klas-iz-brosovogo-materiala-ruskii-horovod.html>

Мастер класс по изготовлению макетов «Домашние животные», «Дикие животного нашего леса» - <https://www.maam.ru/detskijsad/master-klas-po-izgotovleniyu-maketov-domashnie-zhivotnye-i-dikie-zhivotnye-nashego-lesa.html>;

Развлечение для детей старшей группы - <https://www.maam.ru/detskijsad/razvlechenie-dlja-detei-starshei-grupy-do-svidaniya-nashe-letno.html>

Творческая мастерская - [https://vk.com/club\\_roditelej](https://vk.com/club_roditelej)

Детский Чудо-Юдо портал - <https://chudo-udo.info/podelki-dlya-detej>

### **Физическое развитие:**

Гимнастика для глаз - <https://clck.ru/Ndz8i>

Консультация для родителей «День Великой Победы: поговорим с ребенком о войне» - <https://www.maam.ru/detskijsad/den-velikoi-pobedy.html>; акаливающие процедуры для детей 5-6 лет - <http://imalishka.ru/kid/kak-zakalit-rebenka-5-6-let/>

Консультация для педагогов и родителей детей дошкольного возраста по теме «Дикие животные нашего леса» - <https://www.maam.ru/detskijsad/konsultacija-dlja-pedagogov-i-roditelei-detei-doshkolnogo-vozrasta-razvivaem-rech-detei-po-teme-dikie-zhivotnye-lesov.html>;

### **Консультация для родителей:**

«Роль матери и отца в семье - <https://www.maam.ru/detskijsad/rol-materi-i-otca-v-seme.html>;

Рекомендации для родителей по закреплению материала с детьми дома «Зимующие (осёдлые) и кочующие птицы» - <https://www.maam.ru/detskijsad/rekomendaci-dlja-roditelei-po-zakrepleniyu-materiala-s-detmi-doma.html>

Проектная деятельность. [www.detsadclub.ru](http://www.detsadclub.ru)

## ***Программа преемственности между ГБДОУ № 126 и ГБОУ СОШ***

### **Пояснительная записка**

Школа и детский сад нацелена на реализацию комплекса образовательных задач, которые исходят из двух взаимодействующих целей - подготовить ребёнка дошкольного возраста к обучению в школе и в начальной школе заложить базу для дальнейшего активного обучения.

Готовность к обучению в начальной школе предполагает физиологическую зрелость и психологическую.

### **Цели:**

- создание преемственности и успешной адаптации при переходе из детского сада в школу;
- обеспечение системы непрерывного образования с учетом возрастных особенностей дошкольников и первоклассников;
- создание благоприятных условий в детском саду и школе для развития познавательной активности, самостоятельности, творчества каждого ребенка; увлечение детей детского сада перспективой школьного обучения.

### **Задачи:**

- установление единства стремлений и взглядов на воспитательный процесс между детским садом, семьей и школой;
- выработка общих целей и воспитательных задач, путей достижения намеченных результатов;
- установление связи между программами, формами и методами работы детского сада и школы;
- оказание психологической помощи в осознании собственных семейных и социальных ресурсов, способствующих преодолению проблем при поступлении ребенка в школу;
- формирование в семьях позитивного отношения к активной общественной и социальной деятельности детей.
- готовность, готовность к обучению в основной школе -наличие способности обучаться.

### **Формы организации и методы обучения в ГБДОУ № 126 и ГБОУ СОШ**

Использование многообразных форм обучения, включая специфические детские виды деятельности на интегрированной основе, выход за пределы группы и участка, объединения по подгруппам.

Использование в ДОУ цикличности содержания обучения, обеспечивающую востребованность «предыдущего в настоящем», создающую условия для использования самими детьми имеющегося у них опыта.

Обеспечение взаимосвязи занятий (фронтальных, подгрупповых) с повседневной жизнью детей, их самостоятельной деятельностью (игровой, художественной, конструктивной и др.).

Оснащение развивающей среды как в ДОУ, так и в начальной школе, функционально моделирующей содержание детской деятельности. Широкое использование методов, активизирующих у детей мышление, воображение, поисковую деятельность, т.е. элементы проблемности в обучении.

Использование игровых приемов, создание эмоционально-значимых ситуаций, условий для самостоятельной практической деятельности.

Изменение форм общения детей как на занятиях в ДОУ, так и на уроках в школе, обеспечение ребенку возможности ориентироваться на партнера-сверстника, взаимодействовать с ним и учиться поддерживать диалогическое общение между детьми, признавать право ребенка на инициативные высказывания и аргументированное отстаивание своих предложений, право на ошибку.

### **Прогнозируемый результат у детей:**

Развитие любознательности у дошкольников как основы познавательной активности будущего ученика.

Познавательная активность будет выступать не только необходимым компонентом учебной деятельности, но и обеспечивать его интерес к учебе, произвольность поведения и развитие других важных качеств личности ребенка.

Развитие способностей ребенка как способов самостоятельного решения творческих (умственных, художественных) и других задач, как средств, позволяющих быть успешным в разных видах деятельности, в том числе учебной.

Сформированность способностей ребенка перед вхождением в школьную жизнь к пространственному моделированию; использованию планов, схем, знаков, символов, предметов-заместителей.

Через использование сюжетно-ролевых игр, игр-драматизаций, детского экспериментирования достижение сформированности у старших дошкольников и первоклассников творческого воображения как направления интеллектуального и личностного развития ребенка.

Сформированность у старших дошкольников и первоклассников коммуникативных навыков (умение общаться с взрослыми и сверстниками) как необходимого условия успешности учебной деятельности

### **Формы осуществления преемственности:**

<u>Работа с детьми:</u>	<u>Взаимодействие педагогов</u>	<u>Сотрудничество с родителями</u>
<ul style="list-style-type: none"> <li>• экскурсии в школу;</li> <li>• посещение школьного музея, библиотеки;</li> <li>• знакомство и взаимодействие дошкольников с учителями и учениками начальной школы;</li> <li>• участие в совместной образовательной деятельности, игровых программах, проектной деятельности;</li> </ul>	<ul style="list-style-type: none"> <li>• совместные педагогические советы (ДОУ и школа);</li> <li>• семинары, мастер-классы;</li> <li>• круглые столы педагогов ДОУ и учителей школы;</li> <li>• психологические и коммуникативные тренинги для воспитателей и учителей;</li> <li>• проведение диагностики по определению готовности детей к</li> </ul>	<ul style="list-style-type: none"> <li>• совместные родительские собрания с педагогами ДОУ и учителями школы;</li> <li>• круглые столы, дискуссионные встречи, педагогические «гостиные»;</li> <li>• родительские конференции, вечера вопросов и ответов;</li> <li>• консультации с</li> </ul>

<ul style="list-style-type: none"> <li>• выставки рисунков и поделок;</li> <li>• встречи и беседы с бывшими воспитанниками детского сада (ученики начальной и средней школы);</li> <li>• совместные праздники (День знаний, посвящение в первоклассники, выпускной в детском саду и др.) и спортивные соревнования дошкольников и первоклассников;</li> <li>• участие в театрализованной деятельности;</li> <li>• посещение дошкольниками адаптационного курса занятий, организованных при школе (занятия с психологом, логопедом, музыкальным руководителем и др. специалистами школы).</li> </ul>	<p>школе;</p> <ul style="list-style-type: none"> <li>• взаимодействие медицинских работников, психологов ДООУ и школы;</li> <li>• открытые показы образовательной деятельности в ДООУ и открытых уроков в школе;</li> <li>• педагогические и психологические наблюдения.</li> </ul> <p>Важную роль в преемственности дошкольного и начального образования играет сотрудничество с родителями:</p>	<p>педагогами ДООУ и школы;</p> <ul style="list-style-type: none"> <li>• встречи родителей с будущими учителями;</li> <li>• дни открытых дверей;</li> <li>• творческие мастерские;</li> <li>• анкетирование, тестирование родителей для изучения самочувствия семьи в преддверии школьной жизни ребенка и в период адаптации к школе;</li> <li>• образовательно-игровые тренинги и практикумы для родителей детей дошкольного возраста, деловые игры, практикумы;</li> <li>• семейные вечера, тематические досуги;</li> <li>• визуальные средства общения (стендовый материал, выставки, почтовый ящик вопросов и ответов и др.);</li> <li>• заседания родительских клубов (занятия для родителей и для детско-родительских пар).</li> </ul>
---	---	--

### Ожидаемые результаты реализации программы.

Результатом реализации программы сотрудничества должно быть создание комфортной преемственной образовательной среды:

\*обеспечивающей высокое качество образования, его доступность, открытость и привлекательность для обучающихся, воспитанников, их родителей (законных представителей) и всего общества, духовно-нравственное развитие и воспитание обучающихся и воспитанников;

\*гарантирующей охрану и укрепление физического, психологического и социального здоровья обучающихся и воспитанников.

Работа по подготовке детей к школе должна способствовать:

созданию и совершенствованию благоприятных условий для обеспечения личностного развития ребенка;

формированию социально-нравственных норм и готовности к школьному обучению;

- созданию единой системы диагностических методик за достигнутым уровнем развития детей и дальнейшего прогнозирования его развития.

Обеспечению более успешной адаптации детей к обучению в начальных классах, сохранению желания дошкольников учиться и развиваться

Для педагогов организация работы по дошкольному образованию дает возможность лучше понять детей и выстроить свою работу в соответствии с их развитием.

### **Планирование сотрудничества ГБДОУ № 126 и ГБОУ СОШ на 2020 – 2021 учебный год.**

<b>№</b>	<b>Мероприятия</b>	<b>Ответственные</b>	<b>Сроки запланированного мероприятия</b>
1	Собрание для родителей будущих первоклассников	Директор школы, методист начальных классов	сентябрь
2	Обзорная экскурсия в школу для дошкольников	Ответственный за работу с д/с	октябрь
3	Тематическая экскурсия в школьную библиотеку «В стране сказок»	Ответственный за работу с д/с, воспитатели д/с	ноябрь
4	Круглый стол по преемственности ФГОС «Детский сад-школа»	методист начальных классов, старший воспитатель	ноябрь
5	Тематическая экскурсия в музей школы	Ответственный за работу с д/с, воспитатели д/с, зав. музеем	декабрь
6	Открытые уроки в ГБОУ «Современный урок в 1 классе»	методист начальных классов, учитель начальных классов	январь
7	День открытых дверей. Концерт - презентация для детей и родителей будущих первоклассников.	Директор ГБОУ № 350, учитель музыки	январь
8	Совместная игра по станциям «Светофор» 1 класс и подготовительные группы	Ответственный за работу с д/с, воспитатели д/с	февраль
9	Совместный спортивный праздник «Я люблю спорт» 1 класс и подготовительные группы	Ответственный за работу с д/с, воспитатели д/с, учитель музыки	март
10	Круглый стол по итогам совместной работы по преемственности на базе ГБОУ	методист начальных классов, старший воспитатель	апрель

### **2.3. Взаимодействие взрослых с детьми**

Взаимодействие взрослых с детьми является важнейшим фактором развития ребенка и пронизывает все направления образовательной деятельности.

С помощью взрослого и в самостоятельной деятельности ребенок учится познавать окружающий мир, играть, рисовать, общаться с окружающими. Процесс приобщения к культурным образцам человеческой деятельности (культуре жизни, познанию мира, речи, коммуникации, и прочим),

приобретения культурных умений при взаимодействии со взрослыми и в самостоятельной деятельности в предметной среде называется процессом овладения культурными практиками. Процесс приобретения общих культурных умений во всей его полноте возможен только в том случае, если взрослый выступает в этом процессе в роли партнера, а не руководителя, поддерживая и развивая мотивацию ребенка. Партнерские отношения взрослого и ребенка в ДОУ и в семье являются разумной альтернативой двум диаметрально противоположным подходам: прямому обучению и образованию, основанному на идеях «свободного воспитания». Основной функциональной характеристикой партнерских отношений является равноправное относительно ребенка включение взрослого в процесс деятельности. Взрослый участвует в реализации поставленной цели наравне с детьми, как более опытный и компетентный партнер.

Для *личностно-порождающего взаимодействия* характерно принятие ребенка таким, какой он есть, и вера в его способности. Взрослый не подгоняет ребенка под какой-то определенный «стандарт», а строит общение с ним с ориентацией на достоинства и индивидуальные особенности ребенка, его характер, привычки, интересы, предпочтения. Он сопереживает ребенку в радости и огорчениях, оказывает поддержку при затруднениях, участвует в его играх и занятиях. Взрослый старается избегать запретов и наказаний.

Ограничения и порицания используются в случае крайней необходимости, не унижая достоинство ребенка. Такой стиль воспитания обеспечивает ребенку чувство психологической защищенности, способствует развитию его индивидуальности, положительных взаимоотношений со взрослыми и другими детьми.

*Личностно-порождающее взаимодействие способствует* формированию у ребенка различных позитивных качеств. Ребенок учится уважать себя и других, так как отношение ребенка к себе и другим людям всегда отражает характер отношения к нему окружающих взрослых. Он приобретает чувство уверенности в себе, не боится ошибок. Когда взрослые предоставляют ребенку самостоятельность, оказывают поддержку, вселяют веру в его силы, он не пасует перед трудностями, настойчиво ищет пути их преодоления.

Ребенок не боится быть самим собой, быть искренним. Когда взрослые поддерживают индивидуальность ребенка, принимают его таким, каков он есть, избегают неоправданных ограничений и наказаний, ребенок не боится быть самим собой, признавать свои ошибки. Взаимное доверие между взрослыми и детьми способствует истинному принятию ребенком моральных норм. Ребенок учится брать на себя ответственность за свои решения и поступки. Ведь взрослый везде, где это возможно, предоставляет ребенку право выбора того или действия. Признание за ребенком права иметь свое мнение, выбирать занятия по душе, партнеров по игре способствует формированию у него личностной зрелости и, как следствие, чувства ответственности за свой выбор.

Ребенок приучается думать самостоятельно, поскольку взрослые не навязывают своего решения, а способствуют тому, чтобы он принял собственное.

Ребенок учится адекватно выражать свои чувства. Помогая ребенку осознать свои переживания, выразить их словами, взрослые содействуют формированию у него умения проявлять чувства социально приемлемыми способами.

Ребенок учится понимать других и сочувствовать им, потому что получает этот опыт из общения со взрослыми и переносит его на других людей.

Организация деятельности взрослых и детей по реализации и освоению Программы осуществляется в 2-х основных моделях организации образовательного процесса - совместной деятельности взрослого и детей и самостоятельной деятельности детей. Решение образовательных задач в рамках первой модели - совместной деятельности взрослого и детей - осуществляется как в виде непрерывной образовательной организованной деятельности, так и в виде образовательной деятельности, осуществляемой в ходе режимных моментов (решение образовательных задач сопряжено с одновременным выполнением функций по присмотру и уходу за детьми – утренним приемом детей, прогулкой, подготовкой ко сну, организацией питания и др.).

Непрерывная образовательная деятельность реализуется через организацию различных видов детской деятельности (игровой, двигательной, познавательно-исследовательской, коммуникативной, продуктивной, музыкально-художественной, трудовой, а так же чтения художественной литературы) или их интеграцию с использованием разнообразных форм и методов работы, выбор которых осуществляется педагогом самостоятельно в зависимости от контингента детей, уровня освоения Программы и решения конкретных образовательных задач.

Проведение занятий как основной формы организации учебной деятельности детей (учебной модели организации образовательного процесса) целесообразно в возрасте не ранее 6 лет.

Объем образовательной нагрузки (как непрерывной образовательной деятельности, так и образовательной деятельности, осуществляемой в ходе режимных моментов) является примерным, дозирование нагрузки - условным, обозначающим пропорциональное соотношение продолжительности деятельности педагогов и детей по реализации и освоению содержания дошкольного образования в различных образовательных областях. Педагоги самостоятельно определяют ежедневный объем образовательной нагрузки при планировании работы по реализации Программы в зависимости решения конкретных образовательных задач в пределах максимально допустимого объема образовательной нагрузки и требований к ней, установленных Федеральными государственными требованиями к структуре основной общеобразовательной программы дошкольного образования и действующими санитарно-эпидемиологическими правилами и нормативами (СанПиН).

Воспитатель выступает как один из субъектов совместной работы с детьми в целях создания условий для их физического, интеллектуального и духовного развития. Используя индивидуально-личностные способы воздействия, воспитатель стимулирует и формирует самостоятельность и уверенность детей.

Объем самостоятельной деятельности как свободной деятельности обучающихся в условиях созданной педагогами предметно-развивающей образовательной среды по каждой образовательной области не определяется. Общий объем самостоятельной деятельности детей соответствует требованиям действующих СанПиН - 3-4 часа в день для всех возрастных групп полного дня.

В самостоятельной деятельности субъектом выступает сам ребенок, воспитатель-наблюдатель. Воспитатель косвенными приемами добивается, чтобы деятельность, в которую включается ребенок, была значима для него, т.е. имела бы личностный смысл. Воспитатель подводит ребенка к пониманию того, что, возможно, свободно перейти от одного вида деятельности к другому и испытывать удовлетворение в процессе осуществляемой работы.

#### **Образовательный процесс условно подразделён на:**

- Непрерывную образовательную деятельность, осуществляемую в процессе организации различных видов детской деятельности (далее – НОД);
- Образовательную деятельность, осуществляемую в ходе режимных моментов;
- Самостоятельную деятельность детей;
- Взаимодействие с семьями детей по реализации образовательной программы дошкольного образования.

Программа позволяет использовать не жестко фиксированное, а подвижное расписание непосредственно образовательной деятельности. При планировании интегративного типа он может менять разные виды деятельности в зависимости от тех или иных задач в рамках времени, отведенное для них в режиме дня.

Способом реализации в Программе комплексно-тематического принципа построения воспитательно-образовательного процесса, является объединение комплекса различных видов деятельности вокруг единой темы.

Комплексно-тематическое планирование разрабатывается воспитателями и специалистами в начале года, индивидуально на каждую группу. В качестве «тем» выступают сезонные явления в природе (тема «Осень», «Зима», «Весна», «Лето»), тематические недели (например, «Мой



ласковый и нежный зверь» - домашние животные), праздники («Новый год», «8 марта», «День Победы» и др.), народный календарь праздников и праздничных дат (например, «Масленица»), реализация проектов («Разноцветный май») и т.д. Тематика может корректироваться в связи с актуальными событиями, значимыми для группы, детского сада, города, интересам детей и т.д.

Перспективное планирование содержания представляет собой взаимосвязанную цепочку введения детей в рассматриваемую тему (явление), ее освоение в процессе:

- непрерывной образовательной деятельности педагога с детьми и образовательной деятельности в режимных моментах;
- апробирования полученной информации, жизненного опыта в самостоятельной деятельности в условиях развивающей предметной среды, стимулирующей процессы саморазвития ребенка, его творческие проявления. Перспективное планирование представлено в виде таблицы.

## 2.4. Взаимодействие ГБДОУ № 126 с семьями воспитанников.

### Взаимодействие детского сада с семьёй.

Важнейшим условием обеспечения целостного развития личности ребёнка является развитие конструктивного взаимодействия с семьёй.

Ведущая цель – создание необходимых условий для формирования ответственных взаимоотношений с семьями воспитанников и развития компетентности родителей (способности разрешить разные типы социально-педагогических ситуаций, связанных с воспитанием ребёнка); обеспечение права родителей на уважение и понимание, на участие в жизни детского сада.

Родителям и воспитателям необходимо преодолеть субординацию, монологизм в отношениях друг с другом, отказаться от привычки критиковать друг друга, научиться видеть друг в друге не средство решения своих проблем, а полноправных партнёров, сотрудников.

Основные задачи взаимодействия детского сада с семьёй:

- Изучение отношения педагогов и родителей к различным вопросам воспитания, обучения, развития детей, условий организации разнообразной деятельности в детском саду и семье;
- Знакомство педагогов и родителей с лучшим опытом воспитания в детском саду и семье, а также с трудностями, возникающими в семейном и общественном воспитании дошкольников;
- Информирование друг друга об актуальных задачах воспитания и обучения детей и о возможностях детского сада и семьи в решении данных задач;
- Создание в детском саду условий для разнообразного по содержанию и формам сотрудничества, способствующего развитию конструктивного взаимодействия педагогов и родителей с детьми;
- Привлечение семей воспитанников к участию в совместных с педагогами мероприятиях, организуемых в районе (городе);
- Поощрение родителей за внимательное отношение к разнообразным стремлениям и потребностям ребёнка, создание необходимых условий для их удовлетворения в семье.

Успешное взаимодействие возможно лишь в том случае, если детский сад знаком с воспитательными возможностями семьи ребёнка, а семья имеет представление о дошкольном учреждении, которому доверяет воспитание ребёнка. Это позволяет оказать друг другу необходимую поддержку в развитии ребёнка, привлекать имеющиеся педагогические ресурсы для решения общих задач воспитания.

Прекрасную возможность для обоюдного познания воспитательного потенциала дают: специально организуемая социально – педагогическая диагностика.

Функции взаимодействия			
Информирование	Консультирование (образование)	Знакомство с семьей	Совместная деятельность

	родителей		
<input type="checkbox"/> официальный сайт ДОУ <input type="checkbox"/> оформление информационных стендов, папок-передвижек <input type="checkbox"/> создание памяток <input type="checkbox"/> информационные листы <input type="checkbox"/> объявление-реклама <input type="checkbox"/> приглашение родителей на детские концерты и праздники <input type="checkbox"/> организация выставок детского творчества <input type="checkbox"/> родительские собрания <input type="checkbox"/> телефонная служба <input type="checkbox"/> фоторепортаж <input type="checkbox"/> день открытых дверей <input type="checkbox"/> открытые мероприятия	<input type="checkbox"/> консультации, беседы (индивидуальные, групповые, тематические) <input type="checkbox"/> мастер-классы <input type="checkbox"/> тренинги <input type="checkbox"/> памятки	<input type="checkbox"/> встречи-знакомства (индивидуальные беседы) <input type="checkbox"/> анкетирование	<input type="checkbox"/> совместный труд (субботники) <input type="checkbox"/> совместные музыкальные и спортивные досуги, праздники <input type="checkbox"/> выставка детских работ <input type="checkbox"/> фотоальбом «Моя семья» <input type="checkbox"/> мини-музеи и <input type="checkbox"/> конкурсы, выставки <input type="checkbox"/> проектная деятельность

Информационное пространство ГБДОУ №126	
Интернет	Необходимая информация о работе ДОУ на сайтах: <ul style="list-style-type: none"> <li>В рамках образовательного пространства Невского района на портале <a href="http://2berega.spb.ru/orq.qdou-126">http://2berega.spb.ru/orq.qdou-126</a></li> <li>Официальный сайт ДОУ: <a href="http://126.dou.spb.ru">http://126.dou.spb.ru</a></li> </ul> Электронная почта детского сада: <ul style="list-style-type: none"> <li><a href="mailto:gdou126@mail.ru">gdou126@mail.ru</a></li> </ul>
Стенды	Во всех группах и помещении ДОУ представлена актуальная информация по работе ДОУ: <ul style="list-style-type: none"> <li>Организация образовательной работы в ДОУ;</li> <li>Организация оздоровительной работы в ДОУ;</li> <li>Афиши, объявления.</li> <li>Полезные сведения и советы.</li> </ul>

### **Принципы руководства взаимодействием общественного и семейного воспитания:**

- ценностного отношения к детству как части духовной жизни семьи, что является источником развития и ребёнка, и взрослого.
- деятельностный подход в отношениях «педагог-семья».
- интеграции внешних и внутренних факторов повышения воспитательного потенциала семьи.
- доверительных отношений в системе «семья - ДООУ», включающий готовность сторон доверять компетентности друг друга.
- разграничение ответственности между педагогом и родителем как партнёрами по общению, каждый из которых несёт персональную долю ответственности в рамках своей социальной роли.
- комплексности: целостное видение воспитательной компетентности родителей.
- системности: связан с упорядоченностью периодов развития воспитательного потенциала семьи.

### **2.6.1. Психолого– педагогическое сопровождение воспитанников**

Психологическое сопровождение воспитательно-образовательного процесса, сохранение психического здоровья воспитанников, организацию развивающих занятий с детьми, направленных на коррекцию определенных недостатков в их психическом развитии в ГБДОУ № 126 осуществляется педагогом-психологом.

**Педагог – психолог** осуществляет свою деятельность опираясь на свою рабочую Программу, которая предусматривает непрерывное психологическое сопровождение и развитие ребенка на протяжении всего дошкольного возраста, с учетом динамики развития каждого психического процесса и каждой сферы психики по месяцам в течение каждого года.

**Цель программы:** Создание условий для естественного психологического и всестороннего развития ребенка.

#### **Задачи:**

1. Развитие эмоциональной сферы. Введение ребенка в мир человеческих эмоций.
2. Развитие коммуникативных умений, необходимых для успешного развития процесса общения.
3. Развитие волевой сферы – произвольности и психических процессов, саморегуляции, необходимых для успешного обучения в школе.
4. Развитие личностной сферы – формирование адекватной самооценки, повышение уверенности в себе.
5. Развитие интеллектуальной сферы – развитие мыслительных умений, наглядно-действенного, наглядно-образного, словесно-логического, творческого и критического мышления.
6. Формирование позитивной мотивации к обучению.
7. Развитие познавательных и психических процессов – восприятия, памяти, внимания, воображения.

Решение программных задач и целей осуществляется в совместной деятельности взрослых и детей и самостоятельной деятельности не только в рамках непосредственно- образовательной деятельности, но и в процессе режимных моментов, коррекционной работе в соответствии со спецификой дошкольного образования.

## **Зона компетенции педагога-психолога в диагностическом обследовании дошкольников**

Педагог-психолог осуществляет:

- Психологическую диагностику познавательных процессов детей.
  - Психологическую диагностику личностных качеств.
  - Диагностику психологической и мотивационной готовности детей к обучению в школе.
- Профессиональная компетентность педагога-психолога при проведении мониторинга в ДООУ может распространяться на следующие параметры диагностирования дошкольников:

### **Младший возраст (3-4 года):**

- понимание речи;
- активная речь;
- сенсорное развитие;
- игра;
- развитие пространственных представлений;
- рисование (желание рисовать, наличие замысла, умение держать карандаш и т. д.);
- поведение (взаимоотношения со взрослыми и сверстниками).

### **Средний возраст (4-5 лет):**

- слуховое восприятие (различение неречевых шумов);
- зрительное восприятие (узнавание черно-белых изображений);
- пространственные представления (конструирование, употребление простых предлогов);
- мелкая моторика;
- связная речь (умение выразить свою мысль);
- развитие мышления;
- анализ продуктивной деятельности — рисунок, лепка, аппликация, словотворчество и т. д.;
- игра — уровень игры, преобладающий вид общения;
- социальные навыки — общение со взрослыми и сверстниками.

### **Старший возраст (5-6 лет):**

- слуховое внимание;
- зрительно-пространственный гнозис - познание предметов, явлений, их значения и смысла ;
- зрительно-пространственный праксис - способность выполнять последовательные комплексы движений и совершать целенаправленные действия по выработанному плану;
- общая моторика, ловкость, выносливость, разноименные движения;
- развитие графической деятельности;

- латеральные предпочтения;
- мыслительная деятельность;
- игровая деятельность;
- анализ продуктов деятельности;
- коммуникативные навыки.

#### **Подготовительная к школе группа (6-7 лет):**

- зрительно-моторная координация;
- ритмическое чувство;
- переключение движений;
- рядограммы (последовательность времен года, дней недели);
- звуковой анализ слов;
- умение определять состав числа;
- выделение 4-го лишнего, простые аналогии;
- составление сюжетного рассказа по серии картин;
- понимание логико-грамматических конструкций;
- установление причинно-следственных связей;
- ориентировка на листе бумаги.

Данные о результатах мониторинга заносятся в диагностическую карту, анализ которой позволяет оценить эффективность образовательной программы и организацию образовательного процесса в целом.

Периодически в ГБДОУ № 126 проводятся методические мероприятия, направленные на обеспечение требований уважительного взаимодействия, положительного и доброжелательного отношения друг к другу всех участников образовательного процесса, недопущению всех форм физического и психического насилия. Сотрудники детского сада нацелены на выработку умения учитывать возрастные и индивидуальные особенности детей. Основные требования по обеспечению психолого - педагогических условий для детей закреплены в Уставе детского сада, должностных инструкциях, трудовых договорах, с которыми каждый ознакомлен под роспись.

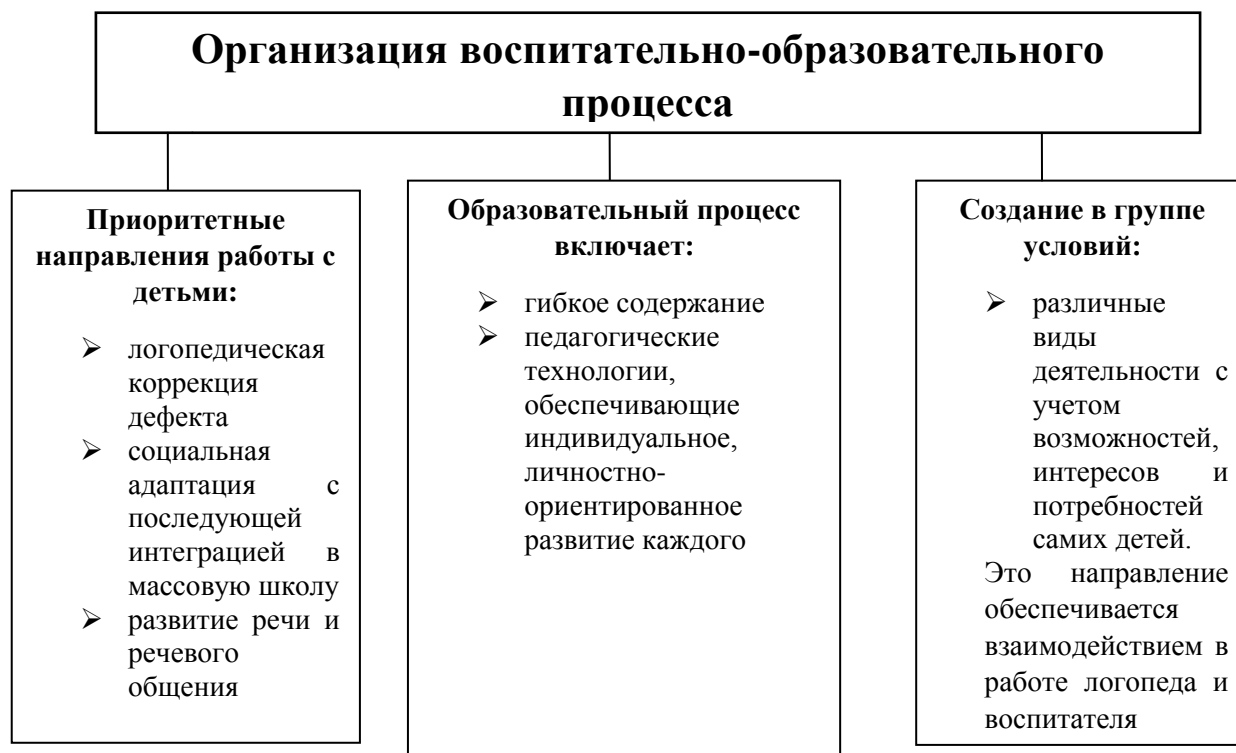
## **2.6.2 Логопед в дошкольном учреждении.**

### **Основные направления деятельности.**

В последние годы увеличилось количество детей с нарушениями речи. В ДОУ детский сад №126 работает учитель-логопед, который осуществляет индивидуальную и подгрупповую коррекционную работу с детьми с фонетико-фонематическими нарушениями речи.

### Основные цели деятельности логопеда:

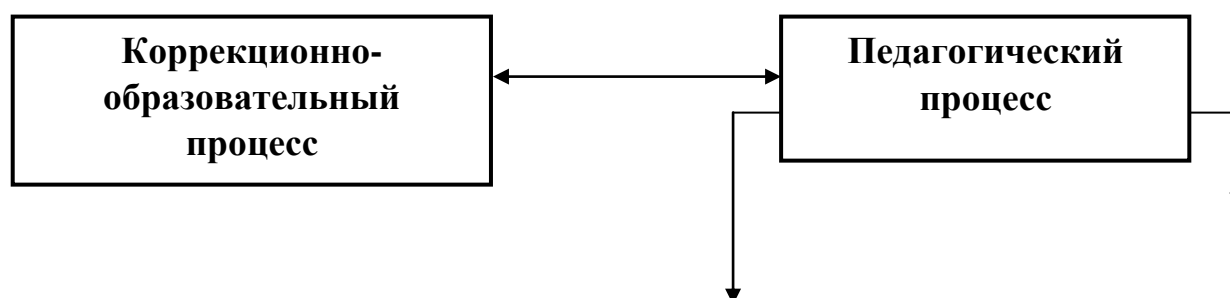
- ✓ своевременная систематическая психолого-педагогическая помощь детям с отклонениями в развитии;
- ✓ консультативно-методическая поддержка их родителей в организации воспитания и обучения ребенка;
- ✓ социальная адаптация детей с отклонениями в развитии и формирование у них предпосылок учебной деятельности.

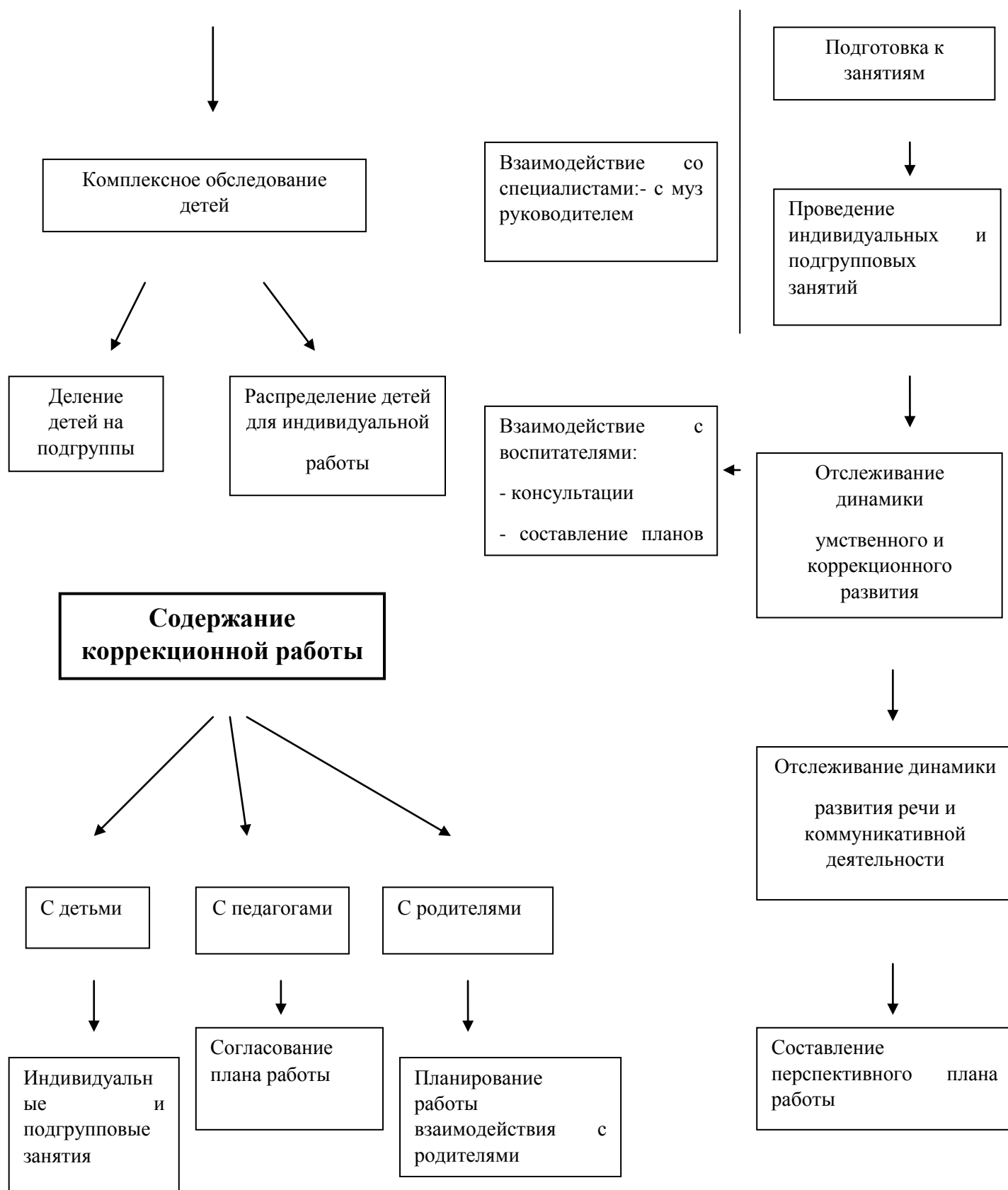


### Основные задачи работы логопеда:

- Социальная адаптация детей в коллективе;
- Формирование коммуникативных способностей;
- Осуществление необходимой коррекции нарушений речи детей;
- Обеспечение равных стартовых возможностей при поступлении детей в массовые школы;
- Создание развивающей предметно-пространственной среды и условий для обогащенной, разнообразной деятельности детей;
- Взаимодействие с семьями воспитанников для обеспечения полноценного, гармоничного развития детей, выработки компетентной педагогической позиции по отношению к собственному ребенку.

### Организация работы учителя – логопеда в ДОУ





### График занятий учителя – логопеда

Дни недели	Занятия	Время
ПОНЕДЕЛЬНИК	Работа с родителями	17.00-19.00
	Индивидуальная работа	15.30-16.00
	Подгрупповое занятие	15.00-15.30
	Индивидуальная работа	16.00-17.00
ВТОРНИК	Работа с документами	17.00-19.00
	Индивидуальная работа	15.30-16.00
	Подгрупповое занятие	15.00-15.30
	Индивидуальная работа	16.00-17.00
СРЕДА	Подгрупповое занятие	9.00 - 9.30
	Индивидуальная работа	9.30 – 11.30
	Подгрупповое занятие	11.30 – 12.00
	Работа с документами	12.00-13.00
ЧЕТВЕРГ	Работа с документами	17.00-19.00
	Индивидуальная работа	15.30-16.00
	Подгрупповое занятие	15.00-15.30
	Индивидуальная работа	16.00-17.00
ПЯТНИЦА	Работа с родителями	12.30-13.00
	Индивидуальная работа	9.00 – 12.30

### Коррекционная работа учителя - логопеда с детьми

№	Содержание коррекционной работы	Формы коррекционной работы	Периодичность проведения
1	Развитие речи	Занятия по подгруппам	По сетке занятий



		Индивидуальные занятия	ежедневно
2	Дыхательная гимнастика	Индивидуальные занятия	ежедневно
3	Артикуляционная гимнастика	Индивидуальные занятия	ежедневно
4	Преодоление фонематических нарушений	Занятия по подгруппам	По сетке занятий
		Индивидуальные занятия	2-3 раза в неделю
5	Развитие мелкой моторики	Занятия по мини-подгруппам	2-3 раза в неделю
		Индивидуальные занятия	ежедневно
6	Коррекция звукопроизношения	Индивидуальные занятия	ежедневно

### 3. Организационный раздел

#### 3.1. Психолого-педагогические условия реализации Программы

Для успешной реализации Программы должны быть обеспечены следующие психолого - педагогические условия:

- 1) уважение взрослых к человеческому достоинству детей, формирование и поддержка их положительной самооценки, уверенности в собственных возможностях и способностях;
- 2) использование в образовательной деятельности форм и методов работы с детьми, соответствующих их возрастным и индивидуальным особенностям (недопустимость как искусственного ускорения, так и искусственного замедления развития детей);
- 3) построение образовательной деятельности на основе взаимодействия взрослых с детьми, ориентированного на интересы и возможности каждого ребенка и учитывающего социальную ситуацию его развития;
- 4) поддержка взрослыми положительного, доброжелательного отношения детей друг к другу и взаимодействия детей друг с другом в разных видах деятельности;
- 5) поддержка инициативы и самостоятельности детей в специфических для них видах деятельности;
- 6) возможность выбора детьми материалов, видов активности, участников совместной деятельности и общения;
- 7) защита детей от всех форм физического и психического насилия
- 8) поддержка родителей (законных представителей) в воспитании детей, охране и укреплении их здоровья, вовлечение семей непосредственно в образовательную деятельность.

**Требования к психолого-педагогическому обеспечению в ГБДОУ № 126 направлены на:**

Формирование профессионального взаимодействия педагогов с детьми дошкольного возраста, которое основывается на:

- субъектном отношении педагога к ребенку;
- индивидуальном подходе, учете зоны ближайшего развития ребенка;
- мотивационном подходе;
- доброжелательном отношении к ребенку.

Образовательный процесс включает в себя как совместную деятельность взрослого с детьми, так и свободную самостоятельную деятельность воспитанников. Педагоги умело организуют как ту, так и другую деятельность. В качестве ведущей деятельности детей дошкольного возраста признается игровая деятельность, что выдвигает определенные требования к педагогам по организации сюжетно-ролевой игры воспитанников в детском саду;

#### **Способы и направления поддержки детской инициативы.**

Необходимым условием развитием инициативного поведения является воспитание ребёнка в условиях развивающего, не авторитарного общения. Педагогическое общение, основанное на принципах любви, понимания, терпимости и упорядоченности деятельности, станет условием полноценного развития позитивной свободы и самостоятельности ребёнка. Инициативный ребёнок должен уметь реализовать свою деятельность творчески, проявлять познавательную активность. Новизна продукта детской деятельности имеет субъективное, но чрезвычайное значение для развития личности ребёнка. Развитие творчества зависит от уровня развития когнитивной сферы, уровня развития творческой инициативы, произвольности деятельности и поведения, свободы деятельности, предоставляемой ребёнку, а также широты его ориентировки в окружающем мире и его осведомлённости. Инициативная личность развивается в деятельности. А так как ведущая деятельность дошкольного возраста игра, то, чем выше уровень развития творческой инициативы, тем разнообразнее игровая деятельность и динамичнее развитие личности. Одно из важных направлений поддержки детской инициативы является использование педагогами метода проектов, который позволяет формировать активную, самостоятельную и инициативную позицию ребёнка и поддерживать устойчивый познавательный интерес. Ребёнок приобретает опыт деятельности, который соединяет в себе знания, умения, компетенции и ценности. Проектная деятельность поддерживает детскую познавательную инициативу в условиях детского сада и семьи.

Поддержка индивидуальности и инициативы детей осуществляется:

- через создание условий для свободного выбора детьми деятельности, участников совместной деятельности;
- через создание условий для принятия детьми решений, выражения своих чувств и мыслей;
- через поддержку детской инициативы и самостоятельности в разных видах деятельности (игровой, исследовательской, проектной, познавательной и т.д.);
- через создание условий для самостоятельной деятельности детей в развивающей предметно-пространственной среде группы;
- благодаря совместной познавательно-исследовательской деятельности взрослого и детей;
- с помощью игровых проблемных ситуаций;
- за счёт использования разнообразных средств наглядности, технических средств обучения, новизны и оригинальности подачи материала и содержания разных видов детской деятельности в соответствии с интересами и индивидуальными возможностями ребёнка.

#### **Развитие игровой деятельности.**

##### **Основные цели и задачи.**

Создание условий для развития игровой деятельности детей. Формирование игровых умений, развитых культурных форм игры. Развитие у детей интереса к различным видам игр. Всестороннее воспитание и гармоничное развитие детей в игре (эмоционально-нравственное, умственное, физическое, художественно-эстетическое и социально-коммуникативное). Развитие самостоятельности, инициативы, творчества, навыков саморегуляции; формирование доброжелательного отношения к сверстникам, умения взаимодействовать, договариваться, самостоятельно разрешать конфликтные ситуации.

##### **Группа раннего возраста (от 2 до 3 лет)**

**Сюжетно-ролевые игры.** Учить детей проявлять интерес к игровым действиям сверстников;

помогать играть рядом, не мешать друг другу.

Учить выполнять несколько действий с одним предметом и переносить знакомые действия с одного объекта на другой; выполнять с помощью взрослого несколько игровых действий, объединенных сюжетной канвой.

Формировать начальные навыки ролевого поведения; учить связывать сюжетные действия с ролью.

**Подвижные игры.** Развивать у детей желание играть вместе с воспитателем в подвижные игры с простым содержанием. Поддерживать игры, в которых совершенствуются движения (ходьба, бег, бросание, катание).

**Театрализованные игры.** Пробуждать интерес к театрализованной игре путем первого опыта общения с персонажем (кукла Катя показывает концерт), расширения контактов со взрослым.

Побуждать детей отзываться на игры-действия со звуками, подражать движениям животных и птиц под музыку, под звучащее слово.

Создавать условия для систематического восприятия театрализованных выступлений педагогического театра (взрослых).

**Дидактические игры.** Обогащать в играх с дидактическим материалом чувственный опыт детей. Закреплять знания о величине, форме, цвете предметов.

Проводить дидактические игры на развитие внимания и памяти; слуховой дифференциации; тактильных ощущений, температурных различий; мелкой моторики руки.

#### **Младшая группа (от 3 до 4 лет)**

**Сюжетно-ролевые игры.** Способствовать возникновению у детей игр на темы из окружающей жизни, по мотивам литературных произведений (потешек, песенок, сказок, стихов); обогащению игрового опыта детей посредством объединения отдельных действий в единую сюжетную линию.

Развивать умение выбирать роль, выполнять в игре с игрушками несколько взаимосвязанных действий. Учить взаимодействовать в сюжетах с двумя действующими лицами; в индивидуальных играх с игрушками-заместителями исполнять роль за себя и за игрушку.

Поощрять попытки детей самостоятельно подбирать атрибуты для той или иной роли.

Усложнять, обогащать предметно-игровую среду за счет использования предметов полифункционального назначения и увеличения количества игрушек.

Развивать умение взаимодействовать и ладить друг с другом в непродолжительной совместной игре.

**Подвижные игры.** Организовывать игры со всеми детьми группы. Поощрять игры в которых развиваются навыки лазания, ползания; игры с мячами, шарами, развивающие ловкость движений.

**Театрализованные игры.** Формировать умение следить за развитием действия в играх-драматизациях и кукольных спектаклях, созданных силами взрослых и старших детей. Учить детей имитировать характерные действия персонажей, передавать эмоциональное состояние человека.

Вызывать желание действовать с элементами костюмов и атрибутами как внешними символами роли.

Вызывать желание выступать перед куклами и сверстниками, обустроив место для выступления.

Побуждать участвовать в беседах о театре.

**Дидактические игры.** Закреплять умение детей подбирать предметы по цвету и величине, собирать пирамидку из уменьшающихся по размеру колец, чередуя в определенной последовательности 2–3 цвета.

В совместных дидактических играх учить детей выполнять постепенно усложняющиеся правила.

#### **Средняя группа (от 4 до 5 лет)**

**Сюжетно-ролевые игры.** Продолжать работу с детьми по развитию и обогащению сюжетов игр; используя косвенные методы руководства, подводить детей к самостоятельному созданию игровых замыслов.

Совершенствовать умение детей объединяться в игре, распределять роли, выполнять игровые действия, поступать в соответствии с правилами и общим игровым замыслом.

Учить подбирать предметы и атрибуты для игры.

Учить детей договариваться о том, что они будут строить, распределять между собой материал, согласовывать действия и совместными усилиями достигать результата.

Развивать социальные отношения играющих за счет осмысления профессиональной деятельности взрослых.

**Подвижные игры.** Продолжать развивать двигательную активность; ловкость, быстроту, пространственную ориентировку.

Воспитывать самостоятельность детей в организации знакомых игр с небольшой группой сверстников.

Развивать творческие способности детей в играх.

**Театрализованные игры.** Продолжать развивать и поддерживать интерес детей к театрализованной игре путем приобретения более сложных игровых умений и навыков (способность воспринимать художественный образ, следить за развитием и взаимодействием персонажей).

Проводить этюды для развития необходимых психических качеств, исполнительских навыков и ощущений, используя музыкальные, словесные, зрительные образы. Учить детей разыгрывать несложные представления по знакомым литературным произведениям; использовать для воплощения образа известные выразительные средства.

Учить вступать в ролевое взаимодействие с другими персонажами.

Содействовать дальнейшему развитию режиссерской игры, предоставляя место, игровые материалы и возможность объединения нескольких детей в длительной игре.

Приучать использовать в театрализованных играх образные игрушки и биббо, самостоятельно вылепленные фигурки из глины, пластмассы, пластилина, игрушки из киндер- сюрпризов.

**Дидактические игры.** Учить играть в дидактические игры, направленные на закрепление представлений о свойствах предметов, совершенствуя умение сравнивать предметы по внешним признакам. Совершенствовать тактильные, слуховые, вкусовые ощущения. Развивать наблюдательность и внимание. Поощрять стремление освоить правила простейших настольно- печатных игр.

### **Старшая группа (от 5 до 6 лет)**

**Сюжетно-ролевые игры.** Совершенствовать и расширять игровые замыслы и умения детей. Формировать желание организовывать сюжетно-ролевые игры. Учить развивать сюжет на основе знаний, полученных при восприятии окружающего, из литературных произведений и телевизионных передач, экскурсий, выставок, путешествий, походов. Учить детей согласовывать тему игры; распределять роли, подготавливать необходимые условия, договариваться о последовательности совместных действий, налаживать и регулировать контакты в совместной игре. Учить самостоятельно разрешать конфликты, возникающие в ходе игры. Продолжать формировать умение согласовывать свои действия с действиями партнеров. Учить усложнять игру путем расширения состава ролей, согласования и прогнозирования ролевых действий и поведения в соответствии с сюжетом игры. Создавать условия для творческого самовыражения; для возникновения новых игр и их развития. Учить детей коллективно возводить постройки, необходимые для игры, планировать предстоящую работу.

**Подвижные игры.** Продолжать приучать детей самостоятельно организовывать знакомые подвижные игры; участвовать в играх с элементами соревнования. Знакомить с народными играми.

**Театрализованные игры.** Продолжать развивать интерес к театрализованной игре путем активного вовлечения детей в игровые действия. Вызывать желание попробовать себя в разных ролях. Создавать атмосферу творчества и доверия. Учить детей создавать творческие группы для подготовки и проведения спектаклей, концертов, используя все имеющиеся возможности. Поощрять импровизацию, умение свободно чувствовать себя в роли. Предоставлять детям возможность выступать перед сверстниками, родителями и другими гостями.

**Дидактические игры.** Организовывать дидактические игры, объединяя детей в подгруппы по 2–4

человека; учить выполнять правила игры. Формировать желание действовать с разнообразными дидактическими играми и игрушками. Учить подчиняться правилам в групповых играх. Воспитывать творческую самостоятельность. Формировать такие качества, как дружелюбие, дисциплинированность. Воспитывать культуру честного соперничества в играх-соревнованиях.

#### **Подготовительная к школе группа (от 6 до 7 лет)**

Продолжать развивать у детей самостоятельность в организации всех видов игр, выполнении правил и норм поведения.

**Сюжетно-ролевые игры.** Продолжать учить детей брать на себя различные роли в соответствии с сюжетом игры; использовать атрибуты, конструкторы, строительный материал.

Побуждать детей по-своему обустраивать собственную игру, самостоятельно подбирать и создавать недостающие для игры предметы. Развивать творческое воображение, способность совместно разворачивать игру, согласовывая собственный игровой замысел с замыслами сверстников; продолжать формировать умение договариваться, планировать и обсуждать действия всех играющих. Формировать отношения, основанные на сотрудничестве и взаимопомощи.

**Подвижные игры.** Учить детей использовать в самостоятельной деятельности разнообразные по содержанию подвижные игры. Проводить игры с элементами соревнования, способствующие развитию физических качеств, координации движений, умения ориентироваться в пространстве. Учить справедливо оценивать результаты игры. Развивать интерес к спортивным и народным играм.

**Театрализованные игры.** Совершенствовать умение самостоятельно выбирать сказку, стихотворение, песню для постановки; готовить необходимые атрибуты и декорации для будущего спектакля; распределять между собой обязанности и роли. Развивать творческую самостоятельность. Учить использовать средства выразительности. Воспитывать любовь к театру. Широко использовать в театрализованной деятельности детей разные виды театра. Воспитывать навыки театральной культуры. Учить постигать художественные образы, созданные средствами театральной выразительности.

**Дидактические игры.** Продолжать учить детей играть в различные дидактические игры. Развивать умение организовывать игры, исполнять роль ведущего. Учить согласовывать свои действия с действиями ведущего и других участников игры. Привлекать детей к созданию некоторых дидактических игр. Развивать и закреплять сенсорные способности.

#### **Роль педагога в организации психолого-педагогических условий**

Важнейшим условием реализации Программы ГБДОУ № 126 является создание развивающей и эмоционально комфортной для ребёнка образовательной среды.

Важнейшие образовательные ориентиры:

- обеспечение эмоционального благополучия детей;
- создание условий для формирования доброжелательного и внимательного отношения детей к другим людям;
- развитие детской самостоятельности (инициативности, автономии и ответственности);
- развитие детских способностей, формирующихся в разных видах деятельности.

Для реализации целей Программы педагогам рекомендуется:

- проявлять уважение к личности ребёнка и развивать демократический стиль взаимодействия с ним и с другими педагогами;
- создавать условия для принятия ребёнком ответственности и проявления эмпатии к другим людям;
- обсуждать совместно с детьми возникающие конфликты, помогать решать их, вырабатывать общие правила, учить проявлять уважение друг к другу;
- обсуждать с детьми важные жизненные вопросы, стимулировать проявление позиции ребёнка;
- обращать внимание детей на тот факт, что люди различаются по своим убеждениям и ценностям, обсуждать, как это влияет на их поведение;

- обсуждать с родителями (законными представителями) целевые ориентиры, на достижение которых направлена деятельность педагогов Организации, и включать членов семьи в совместное взаимодействие по достижению этих целей.

Адекватная организация образовательной среды стимулирует развитие уверенности в себе, оптимистического отношения к жизни, даёт право на ошибку, формирует познавательные интересы, поощряет готовность к сотрудничеству и поддержку другого в трудной ситуации, то есть обеспечивает успешную социализацию ребёнка и становление его личности.

#### **Обеспечение эмоционального благополучия ребёнка**

Обеспечение эмоционального благополучия ребёнка достигается за счёт уважения к его индивидуальности, чуткости к его эмоциональному состоянию, поддержки его чувства собственного достоинства. В дошкольном учреждении педагоги должны создать атмосферу принятия, в которой каждый ребёнок чувствует, что его ценят и принимают таким, какой он есть; могут выслушать его и понять. Для обеспечения в группе эмоционального благополучия педагог должен:

- общаться с детьми доброжелательно, без обвинений и угроз;
- внимательно выслушивать детей, показывать, что понимает их чувства, помогать делиться своими переживаниями и мыслями;
- помогать детям обнаружить конструктивные варианты поведения;
- создавать ситуации, в которых дети при помощи разных культурных средств (игра, рисунок, движение и т. д.) могут выразить своё отношение к личностно-значимым для них событиям и явлениям, в том числе происходящим в детском саду;
- обеспечивать в течение дня чередование ситуаций, в которых дети играют вместе и могут при желании побыть в одиночестве или в небольшой группе детей.

#### **Особенности организации предметно-пространственной среды для обеспечения эмоционального благополучия ребёнка.**

Обстановка в детском саду должна быть располагающей, почти домашней, в таком случае дети быстро осваиваются в ней, свободно выражают свои эмоции. Все помещения детского сада должны быть оборудованы таким образом, чтобы ребёнок чувствовал себя комфортно и свободно. Комфортная среда — это среда, в которой ребёнку уютно и уверенно, где он может себя занять интересным, любимым делом. Комфортность среды дополняется ее художественно-эстетическим оформлением, которое положительно влияет на ребёнка, вызывает эмоции, яркие и неповторимые ощущения. Пребывание в такой эмоциогенной среде способствует снятию напряжения, зажатости, излишней тревоги, открывает перед ребёнком возможности выбора рода занятий, материалов, пространства.

Формирование доброжелательных, внимательных отношений.

Воспитание у детей доброжелательного и внимательного отношения к людям возможно только в том случае, если педагог сам относится к детям доброжелательно и внимательно, помогает конструктивно разрешать возникающие конфликты.

Для формирования у детей доброжелательного отношения к людям педагогу следует:

- устанавливать понятные для детей правила взаимодействия;
- создавать ситуации обсуждения правил, прояснения детьми их смысла;
- поддерживать инициативу детей старшего дошкольного возраста по созданию новых норм и правил.

Развитие самостоятельности включает две стороны: адаптивную (умение понимать существующие социальные нормы и действовать в соответствии с ними) и активную (готовность принимать самостоятельные решения). В ходе реализации Программы дошкольники получают позитивный социальный опыт создания и воплощения собственных замыслов. Дети должны чувствовать, что их попытки пробовать новое, в том числе и при планировании собственной жизни в течение дня, будут поддержаны взрослыми. Это возможно в том случае, если образовательная ситуация будет строиться с учётом детских интересов. Образовательная траектория группы детей

может меняться с учётом происходящих в жизни дошкольников событий. Самостоятельность человека (инициативность, автономия, ответственность) формируется именно в дошкольном возрасте, разумеется, если взрослые создают для этого условия.

Для формирования детской самостоятельности педагог должен выстраивать образовательную среду таким образом, чтобы дети могли:

- учиться на собственном опыте, экспериментировать с различными объектами, в том числе с растениями;
- находиться в течение дня как в одновозрастных, так и в разновозрастных группах;
- изменять или конструировать игровое пространство в соответствии с возникающими игровыми ситуациями;
- быть автономными в своих действиях и принятии доступных им решений.

С целью поддержания детской инициативы педагогам следует регулярно создавать ситуации, в которых дошкольники учатся:

- при участии взрослого обсуждать важные события со сверстниками;
- совершать выбор и обосновывать его (например, детям можно предлагать специальные способы фиксации их выбора);
- предъявлять и обосновывать свою инициативу (замыслы, предложения и пр.);
- планировать собственные действия индивидуально и в малой группе, команде;
- оценивать результаты своих действий индивидуально и в малой группе, команде.

Важно, чтобы все утренники и праздники создавались с учётом детской инициативы и включали импровизации и презентации детских произведений.

Особенности организации предметно-пространственной среды для развития самостоятельности. Среда должна быть вариативной, состоять из различных площадок (мастерских, исследовательских площадок, художественных студий, библиотечек, игровых, лабораторий и пр.), которые дети могут выбирать по собственному желанию. Предметно - пространственная среда должна меняться в соответствии с интересами и проектами детей не реже, чем один раз в несколько недель.

### **Создание условий для развития свободной игровой деятельности.**

Игра — одно из наиболее ценных новообразований дошкольного возраста. Играя, ребёнок свободно и с удовольствием осваивает мир во всей его полноте — со стороны смыслов и норм, учась понимать правила и творчески преобразовывать их. Развитие свободной игровой деятельности требует поддержки со стороны взрослого. При этом роль педагога в игре может быть разной в зависимости от возраста детей, уровня развития игровой деятельности, характера ситуации и пр. Педагог может выступать в игре и в роли активного участника, и в роли внимательного наблюдателя.

С целью развития игровой деятельности педагоги должны уметь:

- создавать в течение дня условия для свободной игры детей;
- определять игровые ситуации, в которых детям нужна косвенная помощь;
- наблюдать за играющими детьми и понимать, какие именно события дня отражаются в игре;
- отличать детей с развитой игровой деятельностью от тех, у кого игра развита слабо;
- косвенно руководить игрой, если игра носит стереотипный характер (например, предлагать новые идеи или способы реализации детских идей).

Кроме того, педагоги должны знать детскую субкультуру: наиболее типичные роли и игры детей, понимать их значимость. Воспитатели должны устанавливать взаимосвязь между игрой и другими видами деятельности. Спонтанная игра является не столько средством для организации обучения, сколько самоценной деятельностью детей.

### **Особенности организации предметно-пространственной среды для развития игровой деятельности.**

Игровая среда должна стимулировать детскую активность и постоянно обновляться в соответствии с текущими интересами и инициативой детей. Игровое оборудование должно быть разнообразным и легко трансформируемым. Дети должны иметь возможность участвовать в создании и



обновлении игровой среды. Возможность внести свой вклад в ее усовершенствование должны иметь и родители.

Создание условий для развития познавательной деятельности. Обучение наиболее эффективно тогда, когда ребёнок занят значимым и интересным исследованием окружающего мира, в ходе которого он самостоятельно и при помощи взрослого совершает открытия. Педагог должен создавать ситуации, в которых может проявляться детская познавательная активность. Ситуации, которые могут стимулировать познавательное развитие (то есть требующие от детей развития восприятия, мышления, воображения, памяти), возникают в повседневной жизни ребёнка постоянно: на прогулках, во время еды, укладывания спать, одевания, подготовки к празднику и т. д.

Стимулировать детскую познавательную активность педагог может:

- регулярно предлагая детям вопросы, требующие не только воспроизведения информации, но и мышления;
- регулярно предлагая детям открытые, творческие вопросы, в том числе — проблемно-противоречивые ситуации, на которые могут быть даны разные ответы;
- обеспечивая в ходе обсуждения атмосферу поддержки и принятия;
- позволяя детям определиться с решением в ходе обсуждения той или иной ситуации;
- организуя обсуждения, в которых дети могут высказывать разные точки зрения по одному и тому же вопросу, помогая увидеть несовпадение точек зрения;
- строя обсуждение с учётом высказываний детей, которые могут изменить ход дискуссии;
- помогая детям обнаружить ошибки в своих рассуждениях;
- помогая организовать дискуссию;
- предлагая дополнительные средства (двигательные, образные, в т. ч. наглядные модели и символы), в тех случаях, когда детям трудно решить задачу.

#### **Особенности организации предметно-пространственной среды для развития познавательной деятельности.**

Среда должна быть насыщенной, предоставлять ребёнку возможность для активного исследования и решения задач, содержать современные материалы (конструкторы, материалы для формирования сенсорики, наборы для экспериментирования и пр.).

#### **Создание условий для развития проектной деятельности**

В дошкольном возрасте у детей должен появиться опыт создания собственного замысла и воплощения своих проектов. В дошкольном возрасте дети могут задумывать и реализовывать исследовательские, творческие и нормативные проекты.

С целью развития проектной деятельности в группе следует создавать открытую атмосферу, которая вдохновляет детей на проектное действие и поощряет его. Необходимо регулярно выделять время для проектной деятельности, создавать условия для презентации проектов.

С целью развития проектной деятельности педагоги должны:

- создавать проблемные ситуации, которые инициируют детское любопытство, стимулируют стремление к исследованию;
- быть внимательными к детским вопросам, возникающим в разных ситуациях, регулярно предлагать проектные образовательные ситуации в ответ на заданные детьми вопросы;
- поддерживать детскую автономию: предлагать детям самим выдвигать проектные решения;
- помогать детям планировать свою деятельность при выполнении своего замысла;
- в ходе обсуждения предложенных детьми проектных решений поддерживать их идеи, делая акцент на новизне каждого предложенного варианта;
- помогать детям сравнивать предложенные ими варианты решений, аргументировать выбор варианта.

#### **Особенности организации предметно-пространственной среды для развития проектной деятельности.**

Стимулируя детей к исследованию и творчеству, следует предлагать им большое количество



увлекательных материалов и оборудования. Природа и ближайшее окружение — важные элементы среды исследования, содержащие множество явлений и объектов, которые можно использовать в совместной исследовательской деятельности воспитателей и детей.

### **Создание условий для самовыражения средствами искусства**

В дошкольном возрасте дети должны получить опыт осмысления происходящих событий и выражения своего отношения к ним при помощи культурных средств — линий, цвета, формы, звука, движения, сюжета и пр.

Для того чтобы дети научились выражать себя средствами искусства, педагог должен:

- планировать время в течение дня, когда дети могут создавать свои произведения;
- создавать атмосферу принятия и поддержки во время занятий творческими видами деятельности;
- оказывать помощь и поддержку в овладении необходимыми для занятий техническими навыками;
- предлагать такие задания, чтобы детские произведения не были стереотипными, отражали их замысел;
- поддерживать детскую инициативу в воплощении замысла и выборе необходимых для этого средств;
- организовывать выставки проектов, на которых дети могут представить свои произведения.

Особенности организации предметно-пространственной среды для самовыражения средствами искусства. Образовательная среда должна обеспечивать наличие необходимых материалов, возможность заниматься разными видами деятельности: живописью, рисунком, игрой на музыкальных инструментах, пением, конструированием, актёрским мастерством, танцем, различными видами ремёсел, поделками по дереву, из глины и пр.

### **Создание условий для физического развития**

Физическое развитие очень важно для здоровья детей, потому что позволяет реализовать их врождённое стремление к движению. Становление детской идентичности, образа «Я» тесно связано с физическим развитием ребёнка, с его ловкостью, подвижностью, активностью.

Для того чтобы стимулировать физическое развитие детей, важно:

- ежедневно предоставлять детям возможность активно двигаться;
- обучать детей правилам безопасности;
- создавать доброжелательную атмосферу эмоционального принятия, способствующую проявлениям активности всех детей (в том числе и менее активных) в двигательной сфере;
- использовать различные методы обучения, помогающие детям с разным уровнем физического развития с удовольствием бегать, лазать, прыгать.

### **Особенности организации предметно-пространственной среды для физического развития.**

Среда должна стимулировать физическую активность детей, присущее им желание двигаться, познавать, побуждать к подвижным играм. В ходе подвижных игр, в том числе спонтанных, дети должны иметь возможность использовать игровое и спортивное оборудование.

Игровая площадка должна предоставлять условия для развития крупной моторики.

Игровое пространство (как на площадке, так и в помещениях) должно быть трансформируемым (меняться в зависимости от игры и предоставлять достаточно места для двигательной активности).

Психологическое сопровождение воспитательно-образовательного процесса, сохранение психического здоровья воспитанников, организацию развивающих занятий с детьми, направленных на коррекцию определенных недостатков в их психическом развитии в ГБДОУ № 126 осуществляется педагогом-психологом.

**Педагог – психолог** осуществляет свою деятельность опираясь на свою рабочую Программу, которая предусматривает непрерывное психологическое сопровождение и развитие ребенка на протяжении всего дошкольного возраста, с учетом динамики развития каждого психического процесса и каждой сферы психики по месяцам в течение каждого года.

**Цель программы:** Создание условий для естественного психологического и всестороннего развития ребенка.

**Задачи:**

1. Развитие эмоциональной сферы. Введение ребенка в мир человеческих эмоций.
2. Развитие коммуникативных умений, необходимых для успешного развития процесса общения.
3. Развитие волевой сферы – произвольности и психических процессов, саморегуляции, необходимых для успешного обучения в школе.
4. Развитие личностной сферы – формирование адекватной самооценки, повышение уверенности в себе.
5. Развитие интеллектуальной сферы – развитие мыслительных умений, наглядно-действенного, наглядно-образного, словесно-логического, творческого и критического мышления.
6. Формирование позитивной мотивации к обучению.
7. Развитие познавательных и психических процессов – восприятия, памяти, внимания, воображения.

Решение программных задач и целей осуществляется в совместной деятельности взрослых и детей и самостоятельной деятельности не только в рамках непосредственно- образовательной деятельности, но и в процессе режимных моментов, коррекционной работе в соответствии со спецификой дошкольного образования.

**Зона компетенции педагога-психолога в диагностическом обследовании дошкольников**

Педагог-психолог осуществляет:

- Психологическую диагностику познавательных процессов детей
- Психологическую диагностику личностных качеств.
- Диагностику психологической и мотивационной готовности детей к обучению в школе.

Профессиональная компетентность педагога-психолога при проведении мониторинга в ДОУ может распространяться на следующие параметры диагностирования дошкольников:

**Младший возраст (3-4 года):**

- понимание речи;
- активная речь;
- сенсорное развитие;
- игра;
- развитие пространственных представлений;
- рисование (желание рисовать, наличие замысла, умение держать карандаш и т. д.);
- поведение (взаимоотношения со взрослыми и сверстниками).

**Средний возраст (4-5 лет):**

- слуховое восприятие (различение неречевых шумов);
- зрительное восприятие (узнавание черно-белых изображений);
- пространственные представления (конструирование, употребление простых предлогов);
- мелкая моторика;
- связная речь (умение выразить свою мысль);
- развитие мышления;
- анализ продуктивной деятельности — рисунок, лепка, аппликация, словотворчество и т. д.;
- игра — уровень игры, преобладающий вид общения;
- социальные навыки — общение со взрослыми и сверстниками.

**Старший возраст (5-6 лет):**

- слуховое внимание;
- зрительно-пространственный гнозис - познание предметов, явлений, их значения и смысла ;
- зрительно-пространственный праксис - способность выполнять последовательные комплексы

движений и совершать целенаправленные действия по выработанному плану;

- общая моторика, ловкость, выносливость, разноименные движения;
- развитие графической деятельности;
- латеральные предпочтения;
- мыслительная деятельность;
- игровая деятельность;
- анализ продуктов деятельности;
- коммуникативные навыки.

**Подготовительная к школе группа (6-7 лет):**

- зрительно-моторная координация;
- ритмическое чувство;
- переключение движений;
- рядограммы (последовательность времен года, дней недели);
- звуковой анализ слов;
- умение определять состав числа;
- выделение 4-го лишнего, простые аналогии;
- составление сюжетного рассказа по серии картин;
- понимание логико-грамматических конструкций;
- установление причинно-следственных связей;
- ориентировка на листе бумаги.

Данные о результатах мониторинга заносятся в диагностическую карту, анализ которой позволяет оценить эффективность образовательной программы и организацию образовательного процесса в целом.

Периодически в ГБДОУ № 126 проводятся методические мероприятия, направленные на обеспечение требований уважительного взаимодействия, положительного и доброжелательного отношения друг к другу всех участников образовательного процесса, недопущению всех форм физического и психического насилия. Сотрудники детского сада нацелены на выработку умения учитывать возрастные и индивидуальные особенности детей. Основные требования по обеспечению психоло-педагогических условий для детей закреплены в Уставе детского сада, должностных инструкциях, трудовых договорах, с которыми каждый ознакомлен под подпись.

### **3.2. Организация развивающей предметно-пространственной среды**

Согласно требованиям ФГОС ДО развивающая предметно-пространственная среда должна обеспечивать максимальную реализацию образовательного потенциала пространства ГБДОУ, группы и территории, прилегающей к учреждению. Материал, оборудование и инвентарь для развития воспитанников должен соответствовать особенностям возраста и коррекции недостатков их развития и направлен на охрану и укрепление их здоровья.

Предметно-пространственная среда должна обеспечивать реализацию различных образовательных программ, учитывать национально-культурные и климатические условия и индивидуальные особенности ребенка.

#### **Основные требования к организации среды**

Развивающая предметно-пространственная среда дошкольной организации должна быть: содержательно-насыщенной, развивающей; трансформируемой; полифункциональной; вариативной; доступной; безопасной; здоровьесберегающей; эстетически-привлекательной.

#### **Насыщенность**

Обеспечивается:

- игровая, познавательная, исследовательская и творческая активность воспитанников, экспериментирование с доступными детям материалами;
- двигательная активность, развитие крупной и мелкой моторики, участие в подвижных играх и

соревнованиях;

- эмоциональное благополучие детей во взаимодействии с предметно-пространственным окружением;
- возможность самовыражения детей.

### **Трансформируемость**

Обеспечивается возможность изменений предметно-пространственной среды в зависимости от образовательной ситуации, в том числе от меняющихся интересов и возможностей детей.

### **Полифункциональность материалов**

Обеспечивается возможность разнообразного использования различных составляющих предметной среды (детская мебель, маты, мягкие модули, ширмы и пр.).

Имеются полифункциональные предметы, в том числе природные материалы, пригодные для использования в разных видах детской активности.

### **Вариативность**

Обеспечивается пространство (для игр, конструирования, уединения и пр.) и материалы, игры, игрушки, оборудование для свободного выбора детей;

Обеспечивается периодическая сменяемость игрового материала, появление новых предметов, стимулирующих игровую, познавательную и исследовательскую активность детей.

### **Доступность**

Обеспечивается:

- доступность для воспитанников всех помещений, где осуществляется образовательная деятельность;
- свободный доступ детей к играм, игрушкам, материалам, пособиям, обеспечивающим все основные виды детской активности;
- исправность и сохранность материалов и оборудования.

### **Безопасность**

Обеспечивается соответствие всех элементов предметно-пространственной среды требованиям по обеспечению безопасности их использования

### **Основные принципы организации среды**

Оборудование помещений дошкольного учреждения должно быть безопасным, здоровьесберегающим, эстетически привлекательным и развивающим. Мебель должна соответствовать росту и возрасту детей.

Развивающая предметно-пространственная среда должна быть насыщенной, пригодной для совместной деятельности взрослого и ребенка, и самостоятельной деятельности детей, отвечающей потребностям детского возраста.

В младших группах в основе замысла детской игры лежит предмет, поэтому взрослый должен обновлять игровую среду, чтобы пробудить у малышей любопытство, познавательный интерес, желание ставить и решать игровую задачу. Необходимо создавать условия для самостоятельной двигательной активности детей.

В старших группах замысел основывается на теме игры, разнообразная полифункциональная предметная среда пробуждает активное воображение детей, используя гибкие модули, ширмы, занавеси, кубы, стулья, позволяет ребенку проявить активность в обустройстве места игры и предвидеть ее результаты. Развивающая предметно-пространственная среда должна оказывать воспитывающее влияние на детей.

Пространство группы следует организовывать в виде хорошо разграниченных зон, оснащенных большим количеством развивающих материалов. Все предметы должны быть доступны детям.

Оснащение уголков должно меняться в соответствии с тематическим планированием образовательного процесса.

В качестве центров развития могут выступать:

- уголок для сюжетно-ролевых игр;
- уголок ряжения;
- книжный уголок;

- зона для настольно-печатных игр;
- выставка;
- уголок природы;
- спортивный уголок;
- уголок для игр с водой и песком;
- уголки для разнообразных видов самостоятельной деятельности детей — конструктивной, изобразительной, музыкальной и др.;
- игровой центр с крупными мягкими конструкциями для легкого изменения игрового пространства;
- игровой уголок (с игрушками, строительным материалом).

Развивающая предметно-пространственная среда должна выступать как динамичное пространство, подвижное и легко изменяемое. В целом принцип динамичности — статичности касается степени подвижности игровых пространств, вариантности предметных условий. Вместе с тем, определенная устойчивость и постоянство среды — это необходимое условие ее стабильности, привычности, особенно если это касается мест общего пользования.

Развивающая среда ГБДОУ позволяет использовать весь арсенал педагогических средств, технологий для формирования субъектной позиции каждого участника процесса и осуществления личностно-ориентированной модели взаимодействия. Ее отличает принцип здоровьесберегающей направленности, который предусматривает соответствие условиям санитарно-гигиеническим требованиям, включает проведение работы по оздоровлению детей и профилактике заболеваний, обеспечивает положительное эмоциональное состояние воспитанников, корректирует недостатки речи и в развитии психических процессов дошкольника.

*Для проведения образовательной и коррекционно-оздоровительной деятельности в детском саду созданы необходимые условия:*

#### **Коррекционно–развивающие**

Кабинет для занятий с учителем-логопедом – 2

Кабинет педагога–психолога – 1

#### **Образовательные**

Групповые помещения для воспитанников – 12

Музыкальный зал – 1

Спортивный зал – 1

#### **Оздоровительные**

Медицинский блок

(Медицинский кабинет – 1, процедурный кабинет – 1, изолятор –1)

Спортивный зал - 1

Все помещения оборудованы в соответствии с их функциональными назначениями и отвечают санитарно-гигиеническим требованиям. Оборудование помещений дошкольного учреждения является безопасным, здоровьесберегающим, эстетически привлекательным и развивающим. Мебель соответствует росту и возрасту детей. Развивающая предметно - пространственная среда обеспечивает максимальную реализацию образовательного пространства, материалов, оборудования и инвентаря для развития детей дошкольного возраста в соответствии с особенностями каждого возрастного этапа, охраны и укрепления их здоровья и коррекции недостатков их развития.

При создании развивающей предметно-пространственной среды учитываются требования ФГОС: она содержательно насыщена, трансформируема, полифункциональна, вариативна, доступна и безопасна. Организация развивающей среды в детском саду с учётом ФГОС построена таким образом, чтобы наиболее эффективно развивалась индивидуальность каждого ребёнка с учётом его склонностей, интересов, уровня активности. Среда обогащена элементами, стимулирующими познавательную, эмоциональную, двигательную деятельность детей.

Предметно-пространственная среда организована так, что каждый ребёнок имеет возможность свободно заниматься любимым делом. Оборудование позволяет детям объединиться подгруппами по общим интересам: конструирование, рисование, ручной труд, театрально -игровая деятельность, экспериментирование.

Развивающая предметно-пространственная создана с учётом гендерного принципа, как в труде, так и в игре. Для мальчиков подобраны разнообразные машинки, конструкторы, наборы детских инструментов, для девочек игры «Маленькая хозяйка» и наборы для рукоделия. С целью развития творческого замысла в игре девочкам требуются предметы женской одежды, украшения, кружевные накидки, банты, сумочки, зонтики и т. п.; мальчикам - детали военной формы, предметы обмундирования и вооружения рыцарей, русских богатырей, разнообразные технические игрушки.

В группах старших дошкольников находятся различные материалы, способствующие овладению чтением, математикой: печатные буквы, слова, таблицы, книги с крупным шрифтом, пособие с цифрами, настольно-печатные игры с цифрами и буквами, ребусами, материалы, отражающие школьную тему: картинки о жизни школьников, школьные принадлежности, атрибуты для игр в школу. В оборудовании старших дошкольников подобраны материалы, стимулирующие развитие широких социальных интересов и познавательной активности детей.

Это детские энциклопедии, иллюстрированные издания о животном и растительном мире планеты, о жизни людей разных стран, детские журналы, альбомы, проспекты. Насыщенная развивающая предметно-пространственная среда является основой для организации увлекательной, содержательной жизни и разностороннего развития каждого ребёнка.

Во всех группах для детей, имеющих нарушения речи оборудованы логопедические уголки; Организация предметно-развивающей среды, с учётом принципов построения развивающей среды в ДОУ, даёт ребёнку чувство психологической защищённости, помогает развитию личности, способностей, овладению способами деятельности. В окружении ребёнка находится стимулирующий его развитие материал трёх типов: во-первых, использующийся в процессе специально организованного обучения; во-вторых, иной, но похожий и, в-третьих, «свободный», т.е. позволяющий ребёнку применять усвоенные средства и способы познания в других обстоятельствах.

Во всех группах имеются полифункциональные игрушки: неоформленный бросовый, природный материал, элементы конструкторов и др., которые позволяют ребёнку не только заниматься конструированием, но и самостоятельно организовать окружающую среду – создавать сооружения для игр и преобразовывать пространство. Уголки оборудованы стеллажами, столами, стульями, коврами и ковриками, аудиоаппаратурой. Пособия и материалы для самостоятельной деятельности детей размещаются на стеллажах, мольбертах для безопасного и удобного доступа к ним. Размещение оборудования не мешает свободному перемещению детей и организации игрового пространства. Условия в дошкольном учреждении максимально приближены к домашним. «Уголки уединения» обеспечивают возможность побыть ребёнку одному или участвовать в совместной деятельности со сверстниками. Все это способствует эмоциональному благополучию ребёнка, создаёт у него чувство уверенности в себе и защищённости. Всё пространство образовательного учреждения подчинено задачам осуществления ухода, оздоровления, коррекции нарушений, воспитания и развития детей дошкольного возраста.

Развивающая предметно-пространственная среда ГБДОУ отражает содержание образовательных областей: социально-коммуникативное, познавательное, речевое, художественно-эстетическое и физическое развитие. Характеризуется содержательностью, насыщенностью, способностью к трансформации, вариативностью, полифункциональностью, доступностью, безопасностью.

Развивающая предметно-пространственная среда ГБДОУ обеспечивает возможность общения и совместной деятельности детей и взрослых, двигательную активность детей, возможность для уединения, реализацию различных образовательных программ, учёт национально -культурных, климатических условий, в которых осуществляется образовательная деятельность, учёт возрастных

особенностей детей.

## **Компоненты развивающей предметно-пространственной среды ГБДОУ № 126**

### **Игровая деятельность**

*Развитие навыков и умений игровой деятельности.*

- игрушки-персонажи и ролевые атрибуты;
- игрушки-предметы оперирования;
- маркеры игрового пространства (детская, кукольная мебель, предметы быта);
- полифункциональные материалы;
- игры «На удачу», «На умственную компетенцию детей»;
- строительный материал;
- конструкторы;
- детали конструктора;
- материалы, учитывающие интересы мальчиков и девочек

*Приобщение к элементарным общепринятым нормам и правилам взаимоотношения со сверстниками и взрослыми (в том числе моральным).*

- художественная литература для чтения детям и чтения самими детьми;
- настольные игры соответствующей тематики;
- альбомы «Правила группы», «Правила безопасности»;
- игрушки-персонажи и ролевые атрибуты;
- игрушки-предметы оперирования;
- маркеры игрового пространства;
- материалы, учитывающие интересы мальчиков и девочек

*Формирование гендерной, семейной, гражданской принадлежности.*

- иллюстративный материал, плакаты для рассматривания;
- атрибуты для сюжетно-ролевых игр («Семья», «Поликлиника» и др.);
- уголок ряжения;
- игрушки-персонажи и ролевые атрибуты;
- настольные игры соответствующей тематики;
- этнокалендарь;
- фотоальбомы воспитанников;
- нормативно-знаковый материал

*Формирование патриотических чувств.*

- иллюстративный материал, плакаты для рассматривания;
- художественная литература для чтения детям и чтения самими детьми;
- дидактические наборы соответствующей тематики;
- этнокалендарь;
- фотоальбомы воспитанников;
- коллекции;
- образно-символический материал (наборы картинок по исторической тематике для выстраивания временных рядов, для иерархической классификации);
- нормативно-знаковый материал

*Формирование чувства принадлежности к мировому сообществу.*

- художественная литература для чтения детям и чтения самими детьми;
- дидактические наборы соответствующей тематики;
- справочная литература;
- образно-символический материал (наборы картинок по исторической тематике для выстраивания временных рядов, для иерархической классификации);
- этнокалендарь;
- фотоальбомы воспитанников
- коллекции;

–нормативно-знаковый материал

*Формирование представлений об опасных для человека и окружающего мира природы ситуациях и способах в них, приобщение к правилам безопасного поведения.*

–иллюстративный материал, картины, плакаты для рассматривания;

–видеофильмы для детей;

–дидактические наборы соответствующей тематики;

–художественная литература для чтения детям и чтения самими детьми;

–энциклопедии;

–игрушки-предметы оперирования;

–игрушки-персонажи и ролевые атрибуты;

–маркеры игрового пространства (детская, кукольная мебель, предметы быта) с учётом правил безопасности

*Передача детям знаний о правилах безопасности дорожного движения в качестве пешехода и пассажира транспортного средства.*

–иллюстративный материал, картины, плакаты для рассматривания;

–видеофильмы для детей;

–дидактические наборы соответствующей тематики;

–игрушки-предметы оперирования;

–игрушки-персонажи и ролевые атрибуты;

–полифункциональные материалы;

–настольные игры соответствующей тематики

(«Правила дорожного движения», домино «Дорожные знаки»);

–строительный материал;

–конструкторы;

–детали конструктора;

–художественная литература для чтения детям и рассматривания самими детьми по безопасности;

*Формирование осторожного и осмотрительного отношения к потенциально опасным для человека и окружающего мира природы ситуациям.*

–иллюстративный материал, картины, плакаты для рассматривания;

–видеофильмы для детей;

–дидактические наборы соответствующей тематики;

–художественная литература для чтения детям и чтения самими детьми;

–энциклопедии;

–игрушки-предметы оперирования;

–игрушки-персонажи и ролевые атрибуты;

–маркеры игрового пространства (детская, кукольная мебель, предметы быта);

–строительный материал;

–конструкторы;

–детали конструктора;

–настольные игры соответствующей тематики;

–информационно-деловое оснащение учреждения

(«Безопасность»);

### **Самообслуживание и бытовой труд**

*Развитие навыков и умений трудовой деятельности(самообслуживание, хозяйственно-бытовой труд, труд в природе).*

–игрушки-предметы оперирования;

–маркеры игрового пространства (детская, кукольная мебель, предметы быта);

–атрибуты для сюжетно-ролевых игр «Семья», «Магазин», «Парикмахерская», «Больница», «Ателье», «Библиотека», «Школа» и др.;



–полифункциональные материалы;  
–материалы для аппликации, конструирования из бумаги;  
–материалы, учитывающие интересы мальчиков и девочек  
*Воспитание ценностного отношения к собственному труду, труду других людей и его результатам.*

–игрушки-предметы оперирования;  
–маркеры игрового пространства (детская, кукольная мебель);  
–полифункциональные материалы;  
–настольно-печатные игры (лото «Профессии», «Кто что делает?»);  
–материалы, учитывающие интересы мальчиков и девочек

**Познавательная- исследовательская деятельность конструирование из разного материала**  
*Сенсорное развитие.*

–объекты для исследования в действии (доски- вкладыши, мозаика, палочки Кюизенера, наборы кубиков и др.);  
–дидактические игры на развитие психических функций: мышления, внимания, памяти, воображения

*Познавательное развитие.*

–объекты для исследования в действии (наборы для опытов с водой, воздухом, светом, магнитами, песком, коллекции);  
–образно-символический материал (наборы картинок, календари погоды, природы, карты, атласы, глобусы и т.д.);  
–материалы, учитывающие интересы мальчиков и девочек

*Формирование элементарных математических представлений.*

–объекты для исследования в действии (палочки Кюизенера, блоки Дьенеша и др.);  
–образно-символический материал (головоломки, лабиринты);  
–нормативно-знаковый материал (календарь, карточки, кубики с цифрами, линейки и т.д.);  
–развивающие игры с математическим содержанием;  
–домино, шашки, шахматы

*Формирование целостной картины мира, расширение кругозора детей.*

–образно-символический материал;  
–нормативно-знаковый материал;  
–коллекции;  
–настольно-печатные игры;  
–электронные материалы (видеофильмы, слайд-шоу различной тематики);  
–справочная литература (энциклопедии)

*Развитие навыков и умений конструктивной деятельности.*

–образно-символический материал (картинок, календари погоды, природы, карты, атласы, глобусы и т.д.);  
–строительный материал;  
–конструкторы напольные;  
–детали конструктора напольного;  
–плоскостные конструкторы;  
–бумага, природные и бросовые материалы;  
–материалы, учитывающие интересы мальчиков и девочек

**Коммуникативная деятельность**

*Развитие свободного общения со взрослыми и детьми и развитие всех компонентов устной речи детей.*

–картотека словесных игр;  
–настольные игры (лото, домино);  
–нормативно-знаковый материал;

–игры на развитие мелкой моторики;

### **Восприятие художественной литературы и фольклора**

–развивающие игры («Найди по описанию», «Что сначала, что потом», шнуровки, вкладыши и др.);

–алгоритмы (схемы) для обучения рассказыванию, мнемотаблицы для заучивания стихов;

–художественная литература для чтения детям и чтения самими детьми;

–картины, иллюстративный материал, плакаты для рассматривания;

–игры-забавы

*Формирование целостной картины мира, в том числе первичных ценностных представлений, развитие литературной речи, приобщение к словесному искусству.*

–художественная литература для чтения детям и чтения самими детьми;

–справочная литература (энциклопедии);

–аудио и видеозаписи литературных произведений;

–образно-символический материал (игры «Парочки», «Литературные герои», пазлы);

–различные виды театров;

–ширмы для кукольного театра;

–детские театральные костюмы, атрибуты для костюмов и постановок;

–игрушки-персонажи;

–игрушки-предметы оперирования;

–алгоритмы (схемы) для обучения рассказыванию, мнемотаблицы для заучивания стихов;

–картотека подвижных игр со словами;

–картотека словесных игр;

–картотеки потешек, загадок, пословиц и других форм литературного творчества;

–книжные уголки в группах;

–материалы, учитывающие интересы мальчиков и девочек

### **Музыкальная деятельность и изобразительная деятельность**

*Развитие навыков и умений музыкально-художественной деятельности, приобщение к музыкальному искусству.*

–музыкальный центр;

–пианино;

–разнообразные музыкальные инструменты для детей;

–подборка аудиозаписей с музыкальными произведениями;

–пособия, игрушки, атрибуты;

–различные виды театров;

–ширма для кукольного театра;

–детские и взрослые костюмы;

–детские хохломские стулья и столы;

–шумовые коробочки;

–дидактические наборы («Музыкальные инструменты», «Русские композиторы»);

*Развитие навыков и умений изобразительной деятельности детей (рисование, лепка, аппликация, художественный труд), развитие детского творчества.*

–слайды с репродукциями картин;

–материалы и оборудование для продуктивной деятельности;

–природный, бросовый материал;

–иллюстративный материал, картины, плакаты для рассматривания;

–настольно-печатные игры («Цвет», «Форма», «Ассоциация» и др.);

–альбомы художественных произведений;

–художественная литература с иллюстрациями;

–изделия народных промыслов (Дымково, Городец, Гжель, Хохлома, Палех, Жостово, матрешки, богородские игрушки);

–скульптуры малых форм (глина, дерево);

–игрушки, муляжи, гербарии, коллекции семян растений

*Приобщение к изобразительному искусству.*

–слайды с репродукциями картин;

–альбомы художественных произведений;

–художественная литература с иллюстрациями;

–иллюстративный материал, картины, плакаты для рассматривания;

–изделия народных промыслов (Дымково, Городец, Гжель, Хохлома, Палех, Жостово, матрешки, богородские игрушки);

–скульптуры малых форм (глина, дерево)

### **Двигательная активность**

*Развитие физических качеств (скоростных, силовых, гибкости, выносливости и координации), накопление и обогащение двигательного опыта детей (овладение основными движениями).*

–музыкальный центр;

–оборудование (для ходьбы, бега, равновесия, прыжков, катания, бросания, ловли, ползания, лазания, общеразвивающих упражнений);

–картотеки подвижных игр;

–картотека «Игры, которые лечат»;

–игры на ловкость (кегли, «Поймай рыбку» и т.д.);

–тренажеры;

–атрибуты для спортивных игр (хоккей, бадминтон и др.);

–игровые комплексы (горка, сухой бассейн);

–материалы, учитывающие интересы мальчиков и девочек

*Формирование у воспитанников потребности в двигательной активности и физическом совершенствовании.*

–оборудование (для ходьбы, бега, равновесия, прыжков, катания, бросания, ловли, ползания, лазания, общеразвивающих упражнений);

–настольно-печатные игры («Виды спорта» и др.);

–игры на ловкость (кегли, «Поймай рыбку» и т.д.);

–тренажеры;

–фитболы;

–атрибуты для спортивных игр (хоккей, бадминтон и др.);

–игровые комплексы (горка, сухой бассейн);

*Сохранение и укрепление физического и психического здоровья детей.*

–развивающие игры;

–художественная литература;

–игры на ловкость;

–дидактические игры на развитие психических

функций: мышления, внимания, памяти, воображения

–оборудование (для ходьбы, бега, равновесия, прыжков, катания, бросания, ловли, ползания, лазания, общеразвивающих упражнений);

–картотеки подвижных игр;

–картотека «Игры, которые лечат»;

–игры на ловкость (кегли, «Поймай рыбку» и т.д.);

–тренажеры;

–атрибуты для спортивных игр (хоккей, бадминтон и др.);

–игровые комплексы (горка, сухой бассейн)

*Воспитание культурно-гигиенических навыков.*

–алгоритмы для запоминания последовательности культурно-гигиенических навыков;

–художественная литература;

–игрушки-персонажи;

- игрушки-предметы оперирования;
  - маркеры игрового пространства;
  - настольные игры соответствующей тематики;
  - иллюстративный материал, картины, плакаты для рассматривания
- Формирование начальных представлений о здоровом образе жизни.*
- иллюстративный материал, картины, плакаты для рассматривания;
  - настольные игры соответствующей тематике
  - художественная литература для чтения детям и чтения самими детьми;
  - игрушки-персонажи;
  - игрушки-предметы оперирования;
  - физкультурно-игровое оборудование;
  - оборудование (для ходьбы, бега, равновесия, прыжков, катания, бросания, ловли, ползания, лазания, общеразвивающих упражнений);
  - картотеки подвижных игр;
  - картотека «Игры, которые лечат»

### 3.3. Кадровые условия реализации Программы

Реализация Программы обеспечивается руководящими, педагогическими, учебно - вспомогательными, административно-хозяйственными работниками ГБДОУ № 126, а также работниками, осуществляющими финансовую и хозяйственную деятельности, охрану жизни и здоровья детей. Должностной состав и количество работников, необходимых для реализации и обеспечения реализации Программы, определяются ее целями и задачами, а также особенностями развития детей.

Необходимым условием качественной реализации Программы является ее непрерывное сопровождение педагогическими и учебно-вспомогательными работниками в течение всего времени ее реализации в организации или в группе.

**Учебно-вспомогательный персонал** составляют помощники воспитателя.

**Обслуживающий персонал** включает в себя работников пищеблока (повар, кухонный рабочий, мойщик посуды, кладовщик), прачечной (машинист по стирке белья, кастелянша) и др. (электрик, рабочий по комплексному обслуживанию и ремонту, уборщик служебных помещений, уборщик территории, сторож). Педагогические работники, реализующие Программу, обладают основными компетенциями, необходимыми для создания условия развития детей, обозначенными ФГОС ДО.

Квалификация педагогических работников соответствует квалификационным характеристикам, установленным в Едином квалификационном справочнике должностей руководителей, специалистов и служащих, раздел "Квалификационные характеристики должностей работников образования", утвержденном приказом Министерства здравоохранения и социального развития Российской Федерации от 26 августа 2010 г. N 761н (зарегистрирован Министерством юстиции Российской Федерации 6 октября 2010 г., регистрационный N 18638), с изменениями, внесенными приказом Министерства здравоохранения и социального развития Российской Федерации от 31 мая 2011 г. N 448н (зарегистрирован Министерством юстиции Российской Федерации 1 июля 2011 г., регистрационный N 21240).

Образовательную деятельность в ГБДОУ № 126 осуществляют: воспитатели, учитель-логопед, музыкальные руководители, инструктор по физической культуре, педагог-психолог.

Всего в ДОУ – 30 педагогов.

	Воспитатели	Учитель-логопед Педагог-психолог	Музыкальные руководители	Инструктор физической культуры
--	-------------	-------------------------------------	-----------------------------	--------------------------------------

<b>Образование</b>				
Высшее специальное	9	2	1	1
Среднее специальное	13		1	
<b>стаж работы</b>				
До 5 лет	9			
От 5 до 10 лет	4		1	
от 10 до 15 лет	1	1		1
от 15 до 20 лет	6	1		
свыше 20 лет	2		1	
<b>Квалификационная категория</b>				
без категории	4			
первая	7		1	
высшая	12	2	1	1

#### **Сотрудники ГБДОУ № 126 имеют следующие награды:**

Почётная грамота РФ - **2 человека**

Звание «Почетный работник общего образования РФ» **3 человека**

Для организации необходимого медицинского обслуживания в ГБДОУ № 126 функционирует медицинский блок, по договоренности с детской поликлиникой № 73. На протяжении всего дня с 8.00 до 16.00 в детском саду присутствует медицинская сестра. А два раза в неделю врач-педиатр.

В целях эффективной реализации Программы ГБДОУ № 126 создает условия для профессионального развития педагогических и руководящих кадров, в т. ч. Их дополнительного профессионального образования.

#### **Мониторинг повышения профессиональной компетентности педагогов ГБДОУ**

№ п/п	Наименование программы курсов повышения квалификации	Площадка	Кол-во слушателей
1.	«Компьютерная грамотность и основы телекоммуникационного обмена»	ГОУ ИМЦ Невского района	По мере потребности (по графику годового плана)
2.	«Эффективные образовательные технологии в современном ДОУ». 72 ч	СПб АППО	По мере потребности (по графику годового плана)
3.	«Актуальные вопросы введения ФГОС ДО»	ГОУ ИМЦ Невского района	По мере потребности (по графику годового плана)
4.	Организация образовательного процесса в дошкольной образовательной организации в контексте ФГОС ДО»	ЛОИРО	По мере потребности (по графику годового плана)
5.	«Теория и методика дошкольного образования»	СПб АППО	По мере потребности (по графику годового плана)

			плана)
6.	Современные подходы к содержанию и организации образовательного процесса в условиях введения ФГОС ДО»	ГОУ ИМЦ Невского района	По мере потребности (по графику годового плана)
7.	«Современные оздоровительно-профилактические и реабилитационные технологии с использованием тренажерно-информационной системы «ТИСА» в практике дошкольного учреждения»	ФГБНУ «ИЭМ»	По мере потребности (по графику годового плана)

### 3.4. Материально-техническое обеспечение Программы

Задачи по обеспечению материально-технических условий Программы:

- осуществлять все виды деятельности ребенка, как индивидуальной самостоятельной, так и в рамках каждой дошкольной группы с учетом возрастных и индивидуальных особенностей воспитанников, их особых образовательных потребностей;
- организовывать участие родителей воспитанников (законных представителей), педагогических работников и представителей общественности в разработке основной образовательной программы, в создании условий для ее реализации, а также мотивирующей образовательной среды, уклада организации, осуществляющей образовательную деятельность.
- использовать в образовательном процессе современные образовательные технологии (в т. ч. игровые, коммуникативные, проектные технологии и культурные практики социализации детей);
- обновлять содержание основной образовательной программы, методики и технологий ее реализации в соответствии с динамикой развития системы образования, запросами воспитанников и их родителей (законных представителей) с учетом особенностей социокультурной среды развития воспитанников и специфики информационной социализации детей;
- обеспечивать эффективное использование профессионального и творческого потенциала педагогических, руководящих и иных работников организации, осуществляющей образовательную деятельность, повышения их профессиональной, коммуникативной, информационной, правовой компетентности и мастерства мотивирования детей;
- эффективно управлять организацией, осуществляющей образовательную деятельность использованием технологий управления проектами и знаниями, управления рисками, технологий разрешения конфликтов, информационно-коммуникационных технологий, современных механизмов финансирования

Позитивный результат в воспитании и образовании дает эффективное использование материально - технических ресурсов учреждения.

В ГБДОУ № 126 созданы необходимые условия для использования информационно-коммуникационных технологий (ИКТ) которые помогают педагогам активно создавать и использовать в совместной образовательной деятельности инновационные образовательные продукты. В настоящее время в детском саду в состав информационно-технической базы входят: 1 интерактивная доска с проектором, 1 интерактивный стол, 5 комплектов ПК, 4 ноутбука, 2 мультимедийных комплекта, 2 музыкальных центра. Все помещения детского сада соответствуют санитарным и гигиеническим нормам, нормам пожарной и электробезопасности, требованиям охраны труда воспитанников и работников.

### **Групповые помещения со спальнями**

Воспитательно-образовательная работа.

Всестороннее развитие психических и физических качеств в соответствии с возрастными и индивидуальными особенностями воспитанников.

### **Музыкальный зал**

Проведение утренней гимнастики, организованной образовательной деятельности, спортивных и музыкальных праздников, развлечений, досугов.

Развитие музыкально – художественной деятельности и эмоционально-волевой сферы детей

### **Спортивный зал**

Проведение организованной образовательной деятельности, спортивных праздников, развлечений, досугов. Укрепление здоровья детей приобщение к здоровому образу жизни, развитие физических качеств.

### **Кабинет заведующего**

Индивидуальные консультации, беседы с медицинскими, педагогическими кадрами, обслуживающим персоналом и родителями воспитанников.

Создание благоприятного эмоционального климата для работников и родителей воспитанников.

Рост и развитие профессионального уровня педагогов.

Просветительская, разъяснительная работа с родителями по вопросам воспитания и развития детей.

### **Методический кабинет**

Имеется библиотека для педагогов, детей и родителей.

Консультации, семинары, индивидуальные консультации для педагогов.

Формирование интереса и потребности в чтении (восприятии) книг.

Повышение профессиональной компетентности педагогов

### **Медицинский блок** (мед кабинет, изолятор, процедурный кабинет, санитарная комната)

Осмотр детей, консультации медицинской сестры, врачей, изоляция заболевших детей.

Профилактика, оздоровительная работа с детьми, консультативно-просветительская работа с родителями и работниками ДОО.

### **Пищеблок**

Хранение продуктов и приготовление пищи

Для организации качественного горячего питания воспитанников в соответствии с санитарно-эпидемиологическими правилами и нормативами.

### **Прачечная**

(постирочная и гладильная)

Стирка и глажение постельного белья и спецодежды

Соблюдение санитарно – гигиенических норм

### **Кабинет завхоза**

Хозяйственная деятельность, ведение отчетной документации, работа с обслуживающим персоналом.

Соблюдение СанПиН, правил ОТ и ТБ, ППБ, и безопасности учреждения.

## **Холлы ДОУ**

Размещение информации.

Просветительская работа с педагогами и родителями воспитанников.

## **Прогулочные участки**

Прогулки, игровая деятельность, досуги, самостоятельная двигательная активность детей.

Развитие познавательной, физической, опытно-поисковой, экспериментальной и трудовой деятельности.

## **Спортивная площадка**

Проведение физкультурных занятий, праздников и досугов.

Накопление и обогащение двигательного опыта детей. Формирование у воспитанников двигательной активности.

Развитие эмоционально-волевой сферы детей.

### **Совершенствование развивающей образовательной среды ГБДОУ № 126**

Оснащение развивающей среды в группах	<p>Предметно-пространственная среда групп оборудована с учетом возрастных и индивидуальных особенностей детей.</p> <p>В оздоровительных группах больше пространства для двигательной активности, двигательных игр и тренажеров.</p> <p>Все группы оборудованы игрушками, играми, пособиями и дидактическими материалами, сконцентрированными по 5 образовательным центрам, соответствующим образовательным областям по ФГОС ДО.</p> <p>Центр:</p> <ul style="list-style-type: none"><li>-физического развития;</li><li>- познавательного развития;</li><li>-речевого развития;</li><li>-художественно-эстетического развития;</li><li>- социально-коммуникативного развития.</li></ul> <ul style="list-style-type: none"><li>• Детская мебель для практической деятельности</li><li>• Игровая мебель и атрибуты для сюжетно – ролевых игр: «Семья», «Магазин», «Парикмахерская», «Больница», «Школа», «Библиотека»</li><li>• Книжный уголок</li><li>• Уголок для изобразительной детской деятельности</li><li>• Природный уголок</li><li>• Зона для настольно-печатных игр</li><li>• Спортивный уголок</li><li>• Уголки для разнообразных видов самостоятельной деятельности детей — конструктивной, изобразительной, музыкальной и др.</li><li>• Крупные мягкие конструкции для лёгкого изменения игрового пространства</li></ul>
---------------------------------------	--



	<p>Овладев современными информационными технологиями, педагоги создают авторские, оригинальные продукты в виде презентаций отдельных тем, дидактических продуктов нового поколения (образовательные видеопродукты), которые обогатили медиатеку ГБДОУ и активно применяются в образовательном процессе.</p> <p>Имеется интерактивный стол для использования в совместной деятельности с детьми.</p> <p>В качестве учебных компьютерных материалов в нашем детском саду используются: иллюстрационные материалы, интерактивные модели, анимационные и видеоматериалы.</p> <p>Для использования ИКТ в некоторых группах имеются ноутбуки.</p>	
Пополнение развивающей среды в логопедическом кабинете	<p>Логопедический кабинет полностью оснащены всем необходимым для реализации программы коррекции ТНР:</p> <p>Имеется ноутбук для использования ИКТ в работе с детьми.</p> <ul style="list-style-type: none"> <li>• Детская мебель для практической деятельности</li> <li>• Наборное полотно</li> <li>• Зеркало</li> <li>• Дидактические игры</li> </ul>	
Совершенствование оборудования залов (музыкального, спортивного)	<p>В ДОУ имеется спортивный зал и музыкальный зал.</p> <p>Залы пополнены необходимым оборудованием для реализации образовательных задач:</p>	
	<ul style="list-style-type: none"> <li>• Спортивное оборудование для освоения всех основных движений</li> <li>• Музыкальный центр</li> <li>• Тренажёрный комплекс «Тиса»</li> <li>• Шведская стенка</li> <li>• Скамейки</li> <li>• Тоннель</li> <li>• Маты</li> </ul>	<ul style="list-style-type: none"> <li>• Шкаф для пособий, игрушек, атрибутов и прочего материала</li> <li>• Музыкальный центр</li> <li>• Пианино</li> <li>• Разнообразные музыкальные инструменты для детей</li> <li>• Подборка аудио кассет с музыкальными произведениями</li> <li>• Различные виды театров</li> <li>• Ширма для кукольного театра</li> <li>• Детские и взрослые костюмы</li> <li>• Детские стулья</li> </ul>
Кабинет педагога-психолога	<ul style="list-style-type: none"> <li>• Детская мебель для практической деятельности</li> <li>• Мягкий уголок</li> <li>• Оборудование для релаксации</li> <li>• Световой стол для рисования песком</li> <li>• Игры и пособия на развитие внимания, памяти, мышления</li> </ul>	
Раздевалки	<ul style="list-style-type: none"> <li>• Информационный уголок</li> <li>• Выставки детского творчества</li> <li>• Наглядно – информационный материал</li> <li>• Шкафчики для одежды</li> <li>• Скамейки</li> </ul>	
Спортивный стадион	<ul style="list-style-type: none"> <li>• Баскетбольное кольцо</li> <li>• Футбольные ворота</li> </ul>	

	<ul style="list-style-type: none"> <li>• Оборудование для лазания</li> </ul>
Прогулочные площадки	<ul style="list-style-type: none"> <li>• Песочница</li> <li>• Игровой дом</li> </ul>
Кабинет заведующего	<ul style="list-style-type: none"> <li>• Библиотека педагогической и методической литературы</li> <li>• Библиотека периодических изданий</li> <li>• Пособия для занятий</li> <li>• Опыт работы педагогов</li> <li>• Материалы консультаций, семинаров, семинаров – практикумов</li> <li>• Демонстрационный материал для занятий с детьми</li> </ul>
Методический кабинет	
Медицинский блок (медицинский кабинет, изолятор, процедурный кабинет)	<ul style="list-style-type: none"> <li>• Ростомер</li> <li>• Весы</li> <li>• Аптечка</li> <li>Холодильник</li> </ul>
Пищеблок	<ul style="list-style-type: none"> <li>• Технологичное оборудование для приготовления пищи</li> </ul>
Прачечная	<ul style="list-style-type: none"> <li>• Швейная машина</li> <li>• Стиральная машина</li> <li>• Утюг</li> </ul>

### 3.5. Финансовые условия реализации Программы

Финансовое обеспечение реализации Программы ГБДОУ № 126 опирается на исполнение расходных обязательств, обеспечивающих государственные гарантии прав на получение общедоступного и бесплатного дошкольного образования. Объем действующих расходных обязательств отражается в государственном задании утвержденном Главой администрации Невского района Санкт-Петербурга.

Государственное задание устанавливает показатели, характеризующие качество и объем государственной услуги по предоставлению общедоступного бесплатного дошкольного образования, а также по уходу и присмотру за детьми в ГБДОУ № 126, а также порядок ее оказания (выполнения).

Программа ГБДОУ № 126 является нормативно-управленческим документом образовательного учреждения, характеризующим специфику содержания образования и особенности организации образовательного процесса. Образовательная программа дошкольного образования служит основой для определения показателей качества соответствующей государственной услуги.

Обеспечение государственных гарантий реализации прав на получение общедоступного и бесплатного дошкольного общего образования в ГБДОУ № 126 реализующего Программу дошкольного общего образования, осуществляется в соответствии с нормативами, определяемыми органами государственной власти субъектов Российской Федерации.

Норматив затрат на реализацию образовательной программы дошкольного общего образования – гарантированный минимально допустимый объем финансовых средств в год в расчете на одного воспитанника по программе дошкольного образования, необходимый для реализации образовательной программы дошкольного образования, включая:

- расходы на оплату труда работников, реализующих образовательную программу дошкольного общего образования;
- расходы на приобретение учебных и методических пособий, средств обучения, игр, игрушек;
- прочие расходы (за исключением расходов на содержание зданий и оплату коммунальных

услуг, осуществляемых из местных бюджетов, а также расходов по уходу и присмотру за детьми, осуществляемых из местных бюджетов или за счет родительской платы, установленной учредителем организации, реализующей образовательную программу дошкольного образования).

В соответствии со ст.99 Федерального закон от 29.12.2012 N 273-ФЗ "Об образовании в Российской Федерации" нормативные затраты на оказание государственной услуги в сфере образования определяются по каждому виду и направленности образовательной Программы. Так ГБДОУ № 126 оказывает государственные услуги следующей категории потребителей:

1. Реализация образовательной программы дошкольного образования в группе общеразвивающей направленности для детей в возрасте от 2 до 3 лет (группа 3-5 часового пребывания 5 дней в неделю)
2. Реализация образовательной программы дошкольного образования в группе оздоровительной направленности в возрасте до 3 лет (группа 12 часового пребывания 5 дней в неделю)
3. Реализация образовательной программы дошкольного образования в группе оздоровительной направленности в возрасте от 3 до 7 лет (группа 12 часового пребывания 5 дней в неделю)
4. Реализация образовательной программы дошкольного образования в группе общеразвивающей направленности в возрасте от 3 до 7 лет (группа 12 часового пребывания 5 дней в неделю)

Показатели, характеризующие качество оказываемой государственной услуги – высокий уровень освоения Программы для всех категорий потребителей.

На основании Распоряжения Комитета по образованию №2071-р от 09.09.2013г. "Об утверждении примерных показателей и критериев эффективности деятельности педагогических работников образовательных организаций, реализующих программы начального общего, основного общего и среднего (полного) общего образования, находящихся в ведении Комитета по образованию, и образовательных организаций, реализующих основные общеобразовательные программы дошкольного образования, программы начального общего, основного общего и среднего (полного) общего образования, находящихся в ведении Администраций районов Санкт-Петербурга", реализующих Основную общеобразовательную программу дошкольного образования, финансируемых за счет средств бюджета Санкт-Петербурга» на базе ГБДОУ № 126 разработаны «Показатели эффективности деятельности педагогических работников ГБДОУ № 126 Невского района Санкт-Петербурга».

В целях повышения эффективности деятельности педагогов разработано Положение о материальном стимулировании работников ГБДОУ и создана Комиссия по доплатам педагогическим работникам .

### **3.6. Планирование образовательной деятельности**

Планирование образовательной деятельности взрослых и детей по реализации и освоению Программы осуществляется в 2-х основных моделях организации образовательного процесса - совместной деятельности взрослого и детей и самостоятельной деятельности детей. Решение образовательных задач в рамках первой модели - совместной деятельности взрослого и детей - осуществляется как в виде организованной непосредственно образовательной деятельности, так и в виде образовательной деятельности, осуществляемой в ходе режимных моментов (решение образовательных задач сопряжено с одновременным выполнением функций по присмотру и уходу за детьми – утренним приемом детей, прогулкой, подготовкой ко сну, организацией питания и др.).

**Образовательный процесс условно подразделён на:**

- Непрерывную образовательную деятельность, осуществляемую в процессе организации

различных видов детской деятельности (далее – НОД);

- Образовательную деятельность, осуществляемую в ходе режимных моментов;

- Самостоятельную деятельность детей;

- Взаимодействие с семьями детей по реализации образовательной программы дошкольного образования.

### **Непрерывная образовательная деятельность, осуществляемая в процессе организации различных видов деятельности**

Непрерывная образовательная деятельность реализуется через организацию различных видов детской деятельности (игровой, двигательной, познавательно-исследовательской, коммуникативной, продуктивной, музыкально-художественной, трудовой, а так же чтения художественной литературы) или их интеграцию с использованием разнообразных форм и методов работы, выбор которых осуществляется педагогом самостоятельно в зависимости от контингента детей, уровня освоения Программы и решения конкретных образовательных задач.

#### **Непрерывная образовательная деятельность в ГБДОУ № 126**

Направление развития		Непрерывная образовательная деятельность	Объем недельной образовательной нагрузки				
			Возрастные группы				
			Ранний возраст	2-ая младшая	средняя	старшая	Подготовительная
Продолжительность НОД		10	15	20	25	30	
Познавательное развитие	Формирование целостной картины мира (ознакомление с окружающим)	0,25	0,5	0.5	1	1	
	Формирование (развитие) элементарных математических представлений	0.25	0.5	0.5	1	2	
	Конструктивная деятельность с дидактическим материалом	0.25	0,5	0.5	0.5	0.5	
	Познавательно-исследовательская деятельность	0.25	0.5	0.5	0.5	0.5	
Речевое развитие							
	Развитие речи	2	1	1	2	2	
	Чтение и рассказывание детям	В режимных моментах					
Социально-коммуникативное развитие	Безопасность	В режимных моментах					
	Труд						
	Коммуникация						
	Игровая деятельность						

<b>Художественно-эстетическое развитие</b>	Музыка	2	2	2	2	2
	Рисование	1	1	1	2	2
	Лепка	1	0,5	0,5	0,5	0,5
	Аппликация	–	0,5	0,5	0,5	0,5
	Ручной труд	В режимных моментах				
<b>Физическое развитие</b>	Физическая культура	2	2	2	2	2
	Физическая культура на свежем воздухе	1	1	1	1	1
<b>Количество и время НОД</b>		10 1ч 40мин.	10 2ч 30 мин.	10 3ч 20 мин	13 5ч. 25 мин	14 7ч. 00 мин.

### Образовательная деятельность в ходе режимных моментов (все возрастные группы)

<b>Виды образовательной деятельности в ходе режимных моментов</b>	<b>Количество в неделю</b>
Утренняя гимнастика	ежедневно
Бодрящая гимнастика	ежедневно
Гигиенические процедуры	ежедневно
Ситуативные беседы при проведении режимных моментов	ежедневно
Чтение художественной литературы	ежедневно
Трудовые поручения	ежедневно
Прогулки	ежедневно

### Самостоятельная деятельность детей

<b>Виды самостоятельной деятельности</b>	<b>Количество</b>
Самостоятельная деятельность детей в центрах (уголках) развития	ежедневно
Игра	ежедневно

### Индивидуальная работа

Игры, игровые упражнения, беседы, проблемные ситуации	Ежедневно, с учётом развития каждого ребёнка
---	--

Программа позволяет использовать не жестко фиксированное, а подвижное расписание непосредственно образовательной деятельности. При планировании может меняться разные виды деятельности в зависимости от тех или иных задач в рамках времени, отведенное для них в режиме дня.

Способом реализации в Программе комплексно-тематического принципа построения воспитательно-образовательного процесса, является объединение комплекса различных видов деятельности вокруг единой темы.

Примерное календарно-тематическое планирование разрабатывается воспитателями и специалистами в начале года, индивидуально на каждую группу. В качестве «тем» выступают сезонные явления в природе (тема «Осень», «Зима», «Весна», «Лето»), тематические недели (например, «Мой ласковый и нежный зверь» - домашние животные), праздники («Новый год», «8 марта», «День Победы» и др.), народный календарь праздников и праздничных дат (например, «Масленица»), реализация проектов («Разноцветный май») и т.д. Тематика может корректироваться в связи с актуальными событиями, значимыми для группы, детского сада, города, интересам детей и т.д. (см. приложение)

## Организованная образовательная деятельность

Виды детской деятельности	Вариативные виды
<p><i>Игровая деятельность</i> - форма активности ребёнка, направленная не на результат, а на процесс действия и способы осуществления и характеризующая принятием ребёнком условной (в отличие от его реальной жизненной) позиции.</p>	<p><i>Манипулирование с предметами;</i>  <i>Предметная деятельность и игры с составными и динамическими игрушками.</i>  <i>Творческие игры:</i>  режиссёрские (на основе готового содержания, предложенного взрослым; по мотивам литературных произведений; с сюжетами, самостоятельно придуманными детьми);  сюжетно-ролевые;  игры-драматизации;  театрализованные;  игры со строительным материалом (со специально созданным материалом, строительными наборами, конструкторами и т.п.; с природным материалом; с бросовым материалом);  игры - фантазирование;  импровизационные игры - этюды.  <i>Игры с правилами:</i>  дидактические (по содержанию: математические, речевые, экологические; по дидактическому материалу; игры с предметами, настольно-печатные игры, словесные игры - поручения, игры-беседы, игры-путешествия, игры-предположения, игры-загадки);  подвижные (по степени подвижности: малой, средней и большей подвижности; по преобладающим движениям: игры с прыжками, с бегом, лазаньем и т.п.; по предметам: игры с мячом, с обручем, скакалкой и т.д.);  развивающие;  музыкальные;  компьютерные (основанные на сюжетах художественных произведений; стратегии; обучающие)</p>
<p><i>Познавательно-исследовательская деятельность</i> – форма активности</p>	<p><i>Познавательно-исследовательские действия;</i>  <i>Экспериментирование с материалами и веществами (песок, вода, тесто и пр.);</i></p>

ребёнка, направленная на познание свойств и связей объектов и явлений, освоение способов познания, способствующая формированию целостной картины мира.	<i>Экспериментирование, исследование; моделирование:</i> замещение; составление моделей; деятельность с использованием моделей; по характеру моделей (предметное, знаковое, мысленное)
<i>Коммуникативная деятельность</i> - форма активности ребёнка, направленная на взаимодействие с другим человеком как субъектом, потенциальным партнёром по общению, предполагающая согласование и объединение усилий с целью налаживания отношений и достижения общего результата	<i>Непосредственное эмоциональное общение с взрослым;</i> <i>Общение со взрослым и совместные игры со сверстниками под руководством взрослого;</i> <i>Формы общения со взрослыми:</i> ситуативно-деловая; внеситуативно - познавательная; внеситуативно - личностная. <i>Формы общения со сверстниками:</i> эмоционально-практическая; внеситуативно - деловая; ситуативно-деловая <i>Конструктивное общение и взаимодействие со взрослыми и сверстниками, устная речь как основное средство общения</i>
<i>Двигательная деятельность</i> - форма активности ребёнка, позволяющая ему решать двигательные задачи путём реализации двигательной функции	<i>Гимнастика:</i> основные движения (ходьба, бег, метание, прыжки, лазанье, равновесие); строевые упражнения; танцевальные упражнения; с элементами спортивных игр (летние и зимние виды спорта). <i>Игры:</i> подвижные; народные; хороводные; с элементами спорта. <i>Простейший туризм.</i> <i>Катание на самокате, санках, велосипеде.</i>
<i>Самообслуживание и элементы бытового труда</i> - это форма активности ребёнка, требующая приложения усилий для удовлетворения физиологических и моральных потребностей и приносящая конкретный результат, который можно увидеть / потрогать / почувствовать	<i>Тактильно-двигательные игры;</i> <i>Самообслуживание и действия с бытовыми предметами - орудиями (ложка, совок, лопатка и пр.);</i> <i>Хозяйственно-бытовой труд;</i> <i>Труд в природе;</i> <i>Ручной труд</i>
<i>Изобразительная деятельность</i> - форма активности ребёнка, в результате которой создаётся материальный или идеальный продукт	<i>Рисование, лепка, аппликация</i>

<p><i>Конструирование из различных материалов</i> - форма активности ребёнка, которая развивает у ребёнка пространственное мышление, формирует способность предвидеть будущий результат, даёт возможность для развития творчества, обогащает речь</p>	<p><i>Конструирование:</i> из строительных материалов; из коробок, катушек и другого бросового материала; из природного материала. <i>Художественный труд:</i> аппликация; конструирование из бумаги</p>
<p><i>Музыкальная деятельность</i> - эта форма активности ребёнка, дающая ему возможность выбирать наиболее близкие и успешные в реализации позиции: слушателя, исполнителя, сочинителя</p>	<p><i>Восприятие музыки, восприятие смысла музыки.</i> <i>Исполнительство</i> (вокальное, инструментальное): пение; музыкально-ритмические движения; игра на детских музыкальных инструментах. <i>Творчество</i> (вокальное, инструментальное): пение; музыкально-ритмические движения; игра на детских музыкальных инструментах. музыкально-игровая деятельность.</p>
<p><i>Восприятие художественной литературы и фольклора</i> - форма активности ребёнка, предполагающая не пассивное созерцание, а деятельность, которая воплощается во внутреннем содействии, сопереживании героям, в воображаемом перенесении на себя событий, в "мысленном действии", в результате чего возникает эффект личного присутствия, личного участия в событиях.</p>	<p><i>Восприятие смысла сказок, стихов, рассматривание картинок;</i> <i>Чтение (слушание);</i> <i>Обсуждение (рассуждение);</i> <i>Рассказывание (пересказывание), декламация;</i> <i>Разучивание;</i> <i>Ситуативный разговор</i></p>

### 3.7. Режим и распорядок дня

Режим пребывания ребенка в ГБДОУ № 126 – это рациональное и разумное чередование различных видов деятельности и отдыха детей. Основным принципом правильного построения режима является его соответствие психофизическим особенностям детей.

Организация образовательного процесса в ГБДОУ № 126 и пребывание детей на протяжении всего дня (12 часов) предусмотрены в соответствии с требованиями СанПиН 2.4.1.3049-13 «Санитарно-эпидемиологические требования к устройству, содержанию и организации режима работы в дошкольных организациях» (от 15.05.2013 г. № 26).

Режимы пребывания детей в ДОУ составлены под контролем медицинских работников и учитывают возрастные и индивидуальные особенности детей, состояние здоровья, специфику организации образовательной, оздоровительной работы в группах.

В Программе приведены режимы дня для различных возрастных групп. В режиме дня указана общая длительность занятий, включая перерывы между их различными видами. Занятия с



детьми можно организовывать и в первую и во вторую половину дня. В середине занятий статического характера рекомендуется проводить физкультминутки.

Занятия по дополнительному образованию (студии, кружки, секции и т. п.) для детей дошкольного возраста недопустимо проводить за счет времени, отведенного на прогулку и дневной сон.

В ГБДОУ № 126 разработаны следующие режимы пребывания воспитанников в ДОУ:

1. Режим дня на холодный период года.
2. Режим дня на тёплый период года.
3. Режим дня в адаптационный период в группе раннего возраста.
4. Щадящий режим для детей III-IV группы здоровья и перенесших заболевание.
5. Режим в дни карантинов и периоды повышенной заболеваемости.
6. Гибкий режим.

### ***Особенности организации режимных моментов.***

#### **Прогулка.**

Прогулка является надежным средством укрепления здоровья детей и профилактики утомления. На прогулке они могут удовлетворить свою потребность в двигательной активности (в самостоятельных организованных подвижных, спортивных играх и упражнениях).

Ежедневная продолжительность прогулки детей не менее 3-4 часов. Прогулку организуют 2 раза в день: в первую половину дня – до обеда и вторую половину дня – после дневного сна. При температуре воздуха ниже минус 15 °С и скорости ветра более 7 м/с продолжительность прогулки сокращается. Для детей до 4-х лет прогулка не проводится при температуре воздуха ниже минус 15 °С и скорости ветра более 15 м/с, для детей 5-7 лет – при температуре воздуха ниже минус 20 °С и скорости ветра более 15 м/с.

Во время прогулки с детьми необходимо проводить игры и физические упражнения. Подвижные игры организуются в конце прогулки перед возвращением детей в помещения дошкольного учреждения.

**Дневной сон.** Правильное чередование сна и бодрствования способствует нормальной психической деятельности, особенно в дошкольном возрасте. Быстрому засыпанию и глубокому сну способствуют разнообразная активная деятельность детей во время бодрствования; спокойные занятия, снимающие перевозбуждение, перед отходом ко сну. В помещении, где спят дети, следует создать спокойную, тихую обстановку. Постоянный приток свежего воздуха в спальное помещение также способствует спокойному и глубокому сну.

Для детей дошкольного возраста дневному сну отводится 2-2,5 часа. Для детей от полутора до трёх лет дневной сон организуют однократно продолжительностью не менее 3 ч. Перед сном не рекомендуется проведение подвижных эмоциональных игр. Детей, которые трудно засыпают и чутко спят, рекомендуется укладывать первыми и поднимать последними. В разновозрастных группах старших воспитанников будят раньше. Присутствие воспитателя (или его помощника) в спальне во время сна детей обязательно.

**Прием пищи.** Важно учитывать, что дети едят с разной скоростью, поэтому надо дать им возможность принимать пищу в своем темпе.

Недопустимо, чтобы дети сидели за столом в ожидании еды или после ее приема — это способствует утомлению.

**Ежедневное чтение.** В режиме дня для целесообразно выделить постоянное время ежедневного чтения детям. Читать следует не только художественную литературу, но и познавательные книги, детские иллюстрированные энциклопедии, рассказы для детей по истории и

культуре родной страны и зарубежных стран. Чтение книг и обсуждение прочитанного помогает на примере литературных героев воспитывать в детях социально-нравственные качества, избегая нудных и бесполезных поучений и нотаций. При этом нельзя превращать чтение в занятие — у ребенка всегда должен быть выбор: слушать или заниматься своими делами.

Самостоятельной деятельности детей 3-7 лет (играм, подготовки к занятиям, личной гигиене) отводится в режиме дня не менее 3-4 ч.

### **Непрерывная образовательная деятельность.**

Количество форм непосредственно образовательной деятельности (в том числе коррекционные занятия) организуются в соответствии с требованиями СанПиН 2.4.1.3049-13:

- группы для детей раннего возраста – до 10-ти в неделю;
- группы для детей младшего дошкольного возраста – до 10-ти в неделю;
- группы для детей среднего дошкольного возраста – до 10-ти в неделю;
- группы для детей старшего дошкольного возраста – до 13-ти в неделю;
- группы для детей подготовительного к школе возраста – до 14-ти в неделю;

Количество форм непосредственно образовательной деятельности (в том числе коррекционные занятия) организуются для детей дошкольного возраста в первую и вторую половину дня.

При проведении непосредственно образовательной деятельности проводится физкультминутка. Перерывы, предусмотренные между формами непосредственно образовательной деятельности (в том числе коррекционными занятиями) – составляют не менее 10-ти минут.

Для обеспечения охраны жизни и здоровья детей и восстановления работоспособности в середине года (январь-февраль) для детей организуются недельные каникулы. В это время проводится работа эстетически-оздоровительного цикла (музыкальное воспитание, спортивные игры, изобразительное искусство).

Используемые в ГБДОУ № 126 вариативные режимы дня и режимы двигательной активности соответствуют возрасту, состоянию здоровья воспитанников, особенностям их развития.

### **Режим дня (примерный)**

Режимные моменты	Гибкий при неблагоприятных условиях	Щадящий для ослабленных детей	На карантина время
Приём детей, игры, утренняя гимнастика	7.00-8.10	7.00-8.10	7.00-8.10
Подготовка к завтраку, завтрак	8.10-8.55	8.10-8.55	8.10-8.55
Непрерывная образовательная деятельность	1. 9.00-9.25 перерыв между занятиями не менее 10 мин. 2. 9.35-10.00	1. 9.00-9.25 перерыв между занятиями не менее 10 мин. 9.35-10.00	-
Второй завтрак	10.00-10.10	10.00-10.10	10.00-10.10
Самостоятельная деятельность детей	10.10-12.30	10.10-10.50	10.10-10.35
Подготовка к прогулке, прогулка	-	10.50-11.55	10.35-12.05
Возвращение с прогулки, гигиенические процедуры	-	11.50-12.30	12.05-12.30
Подготовка к обеду, обед	12.00-13.00	12.00-12.55	12.00-12.55
Дневной сон	13.00-15.00	13.00-15.30	13.00-15.00
Постепенный подъём, воздушные ванны, водные процедуры	15.00-15.20	15.30-15.40	15.00-15.20

Подготовка к полднику, полдник	15.20-15.40	15.40-16.00	15.20-15.40
Игры, самостоятельная деятельность	15.40-17.00	16.00-17.30	-
Подготовка к прогулке, прогулка	-	17.30-19.00	15.40-17.40
Уход домой	17.00-19.00	19.00	19.00

### **Адаптационный режим дня для детей раннего возраста.**

Адаптационный режим дня выстраивается индивидуально для каждого ребенка, вновь поступающего ДОУ.

#### **Рекомендуемый график адаптации:**

Первая неделя (пребывание в детском саду не более - 2-х часов)

Первые 3 дня с 9.00 - 11.00 (игры в группе, прогулка)

Последующие дни с 8.00 - 10.00 (прием пищи, игры на участке)

Вторая неделя (пребывание в детском саду от 3-4 часов)

Первые 3 дня с 8.00 - 11.00 (прием пищи, прогулка, игры на участке)

Последующие дни с 8.00 - 12.00 (прием пищи, прогулка, игры на участке)

Третья неделя (пребывание в детском саду от 5 - 7 часов)

Первые 2 дня с 8.00 - 13.00 (прием пищи, прогулка, игры на участке, укладывание на сон)

Последующие дни с 8.00-15.00 (прием пищи, прогулка, игры на участке, укладывание на сон)

Четвертая неделя (пребывание в саду полный день)

### **Примерный режим дня на холодный период для группы кратковременного пребывания**

<b>В дошкольном учреждении</b>	<b>От 2 до 3 лет</b>	<b>От 2 до 3 лет</b>
Прием детей, игра	9.00-9.30	16.00-16.30
Бодрящая гимнастика	9.30-9.35	16.30-16.35
Самостоятельная деятельность	9.35-10.00	16.35-17.00
Проведение игры-занятия 1 по подгруппам	10.00-10.10 10.10-10.20	17.00-17.10 17.10-17.20
Перерыв между игрой - занятием	10.20-10.30	17.20-17.30
Проведение игры-занятия 2 по подгруппам	10.30-10.40 10.40-10.50	17.00-17.10 17.10-17.20
Подготовка к прогулке, прогулка, уход детей домой	10.50-12.00	17.20-19.00

### **Примерный режим дня на теплый период для группы кратковременного пребывания**

<b>В дошкольном учреждении</b>	<b>От 2 до 3 лет</b>	<b>От 2 до 3 лет</b>
Прием детей на улице, Самостоятельная деятельность	9.00-9.30	16.00-16.30
Бодрящая гимнастика	9.30-9.35	16.30-16.35
Самостоятельная деятельность	9.35-10.00	16.35-17.00
Подготовка к прогулке, прогулка	10.00-13.00	17.00-19.00
Проведение игры-занятия 1 по подгруппам	10.20-10.30 10.30-10.40	17.20-17.30 17.30-17.40
Самостоятельная деятельность	10.40-11.00	17.40-18.00
Проведение игры-занятия 2 по подгруппам	11.00-11.10 11.10-11.20	17.00-17.10 17.10-17.20
Самостоятельная деятельность, уход детей домой	11.20-12.00	17.20-19.00

## **4. Краткая презентация Основной образовательной программы ГБДОУ**

Образовательная Программа ГБДОУ детского сада №126 Невского района Санкт-Петербурга разработана авторским коллективом учреждения самостоятельно и определяет содержание и организацию образовательной деятельности в учреждении.

Она представляет собой модель процесса воспитания и обучения детей, охватывающую все основные моменты их жизнедеятельности с учетом приоритетности видов детской деятельности в каждом возрастном периоде и обеспечивающую достижение воспитанниками физической и психологической готовности к школе.

Образовательная программа ГБДОУ детского сада №126 обеспечивает разностороннее развитие детей в возрасте от 2 до 7 лет с учетом их возрастных и индивидуальных особенностей по основным направлениям – социально-коммуникативному развитию, физическому развитию, речевому развитию, познавательному и художественно-эстетическому развитию.

Основной целью образовательного учреждения является создание благоприятных условий для полноценного проживания ребенком дошкольного детства, всестороннее развитие личности ребенка в соответствии с возрастными и индивидуальными особенностями, подготовка ребенка к жизни в современном обществе.

*Основные задачи образовательного учреждения по реализации Программы это:*

3. Создание оптимальных условий, обеспечивающих охрану и укрепление физического и психического здоровья воспитанников, в том числе их эмоционального благополучия. Приобщение детей к ценностям здорового образа жизни;
4. Обеспечение равных возможностей для полноценного развития каждого ребенка в период дошкольного детства независимо от места жительства, пола, нации, языка, социального статуса, психофизиологических и других особенностей (в том числе ограниченных возможностей здоровья);
5. Создание благоприятных условий развития детей в соответствии с их возрастными и индивидуальными особенностями и склонностями, развития способностей и творческого потенциала каждого ребенка как субъекта отношений с самим собой, другими детьми, взрослыми и миром;
6. Гармонизация отношений ребенка с окружающим миром, на основе духовно-нравственных и социокультурных ценностей, принятых в обществе правил и норм поведения в интересах человека, семьи, общества;
7. Развитие думающего и чувствующего, любящего и активного человека, готового к творческой деятельности в любой сфере; развитие социальных, нравственных, эстетических, интеллектуальных, физических качеств воспитанников, инициативности, самостоятельности и ответственности ребенка, формирование предпосылок учебной деятельности.
8. Организация предметно-развивающей эстетической среды в ДОУ, способствующей решению задач всестороннего развития личности ребенка;
9. Обеспечение психолого-педагогической поддержки семьи и повышение компетентности родителей (законных представителей) в вопросах развития и образования, охраны и

- укрепления здоровья детей;
10. Обеспечение вариативности и разнообразия содержания Программы и организационных форм дошкольного образования, с учетом образовательных потребностей, способностей и состояния здоровья детей;
  11. Обеспечение преемственности целей, задач и содержания образования, реализуемых в  
12. рамках образовательных программ различных уровней (далее - преемственность основных образовательных программ дошкольного и начального общего образования);
  13. В ГБДОУ большое внимание уделяется сохранению ценности семейного воспитания. Коллектив детского сада реализует триадное взаимодействие в системе родитель-ребенок-педагог, способствующее укреплению института семьи и оптимизации всестороннего развития личности ребенка.
  14. Для повышения эффективности в сотрудничестве с родителями, объединения усилий дошкольного образовательного учреждения и семьи в вопросах воспитания, развития ребенка в детском саду разработана и реализуется программа для семей воспитанников «Родительский клуб».
  15. С целью укрепления и развития эмоциональных отношений между родителями и детьми в ДОУ реализуется технология совместных детско-родительских физкультурных занятий «Навстречу друг другу».  
16. Коллектив детского сада – сплоченный, творческий коллектив единомышленников, осуществляющих деятельность на принципах конструктивного сотрудничества, личностно-ориентированного взаимодействия в обучении и воспитании воспитанников, уважительного партнерства с семьями.

**Физкультурно-оздоровительная работа в ДОО , в период карантина.**

Ведущие **цели физкультурно-оздоровительной работы** в детском саду - создание благоприятных условий для полноценного проживания ребенком дошкольного детства, формирование основ базовой культуры личности, всестороннее развитие психических и физических качеств в соответствии с возрастными и индивидуальными особенностями, подготовка ребенка к жизни в современном обществе.

Эти цели реализуются в процессе разнообразных видов детской деятельности: игровой, познавательно – исследовательской, коммуникативной, музыкальной.

Для **достижения целей** значение имеют:

- Забота о здоровье, эмоциональном благополучии и своевременном всестороннем развитии каждого ребенка;
- Создание в группах атмосферы гуманного и доброжелательного отношения ко всем воспитанникам, что позволит растить их общительными, добрыми, любознательными, инициативными, стремящимися к самостоятельности и творчеству;
- Максимальное использование разнообразных видов детской деятельности; их интеграция в целях повышения эффективности образовательного процесса;
- Творческая организация (креативность) процесса воспитания и обучения;
- Вариативность использования образовательного материала, позволяющая развивать творчество в соответствии с интересами и наклонностями каждого ребенка;
- Уважительное отношение к результатам детского творчества;
- Обеспечение развития ребенка в процессе воспитания и обучения;
- Координация подходов к воспитанию детей в условиях ДОО и семьи;

**Организационная работа:**

Вся работа по физическому воспитанию детей проводилась с учетом состояния здоровья детей и осуществлялась инструктором по физической культуре А.Б. Пушкиной и воспитателями групп при регулярном контроле со стороны врача, старшей медицинской сестрой и зам. зав. по УВР.

С целью снижения заболеваемости в детском саду разработана и успешно применяется система закаливающих мероприятий в повседневной жизни и специально организованная. Используются все природные факторы: вода, воздух, солнце. Закаливающие мероприятия осуществляются круглый год, но их вид и методика меняются в зависимости от сезона и погоды.

Обширная **профилактическая работа** включает в себя:

- облегченную одежду для детей в детском саду
- соблюдение сезонной одежды детей на прогулке, учитывая их индивидуальное состояние здоровья.

- соблюдение температурного режима в течение дня
- дыхательную гимнастику после сна
- мытье прохладной водой рук по локоть
- правильную организацию прогулки и ее длительность
- неспецифическую профилактику респираторных заболеваний ( фитотерапия и отвары шиповника, прием поливитаминов «Гексавит» и настойки элеутерококка.

В утреннюю гимнастику и физкультурные занятия включались коррегирующие упражнения для профилактики сколиоза, нарушения осанки, плоскостопия. На не физкультурных занятиях и между занятиями организовывались двигательно-оздоровительные моменты: упражнения и задания на развитие мелких мышц руки, задания на развитие мимики и артикуляции и т.п.

В течение года ежемесячно, либо на производственных совещаниях, либо на заседаниях местного комитета проводится анализ заболеваемости и посещаемости детьми ГБДОУ. В ходе анализа было выявлено, что в сравнении с предыдущим учебным годом:

- снижена заболеваемость
- снижено число пропусков на одного ребенка
- сократилось число пропусков детодней по болезни.

Адаптация детей к условиям детского сада проходит удовлетворительно – у 93% детей она протекает в легкой и средней степени тяжести.

Во время адаптационного периода для детей создавался щадящий режим:

- сокращенный день для малыша
- повышенное внимание со стороны персонала группы.

Это способствовало тому, что у основного числа детей, впервые поступивших в детский сад, период адаптации протекал в спокойной форме.

В детском саду выполняются все виды здоровьесберегающих технологий: медико-профилактические; физкультурно-оздоровительные; технологии обеспечения социально-психологического благополучия ребенка; здоровьесбережения и здоровьеобогащения педагогов дошкольного образования; валеологического просвещения родителей; здоровьесберегающие образовательные технологии в детском саду.

#### **элементы медико-профилактической технологии**

- организация мониторинга здоровья дошкольников
- разработка рекомендаций по оптимизации детского здоровья;
- организация и контроль питания детей раннего и дошкольного возраста,

- физического развития дошкольников,
- закаливания;
- организация профилактических мероприятий в детском саду;
- организация контроля и помощь в обеспечении требований СанПиНа;
- организация здоровьесберегающей среды в ДОУ

#### элементы **физкультурно-оздоровительной технологии**

- развитие физических качеств, двигательной активности
- становление физической культуры дошкольников,
- дыхательная гимнастика,
- массаж и самомассаж,
- профилактика плоскостопия и формирование правильной осанки,
- воспитание привычки к повседневной физической активности и заботе о здоровье

- Для ребенка, как и для взрослого необходима эмоционально благоприятная обстановка в группе, образовательном учреждении.

**Психолог:** в образовательном учреждении осуществляется *психолого-педагогическое сопровождение* ребенка. Ребенок, имеющий какую-либо проблему в развитии получает квалифицированную помощь, направленную на индивидуальное развитие. В образовательном учреждении применяется, *психогимнастика* и другие формы работы с ребенком.

#### **Обеспечение социально-психологического благополучия ребенка:**

- технологии психологического или психолого-педагогического сопровождения развития ребенка

#### **Материально-техническое обеспечение ДОУ**

Материально-техническое оснащение и оборудование, пространственная организация среды ДОУ №126 соответствуют санитарно-гигиеническим требованиям и обеспечивают физкультурно-оздоровительную работу. Для полноценного физического развития детей и удовлетворения их потребностей в движении в ДОУ созданы следующие условия:

- Спортивный зал со спортивными комплексами и спортивным инвентарем; (гимнастические стенки, батуты, балансиры, гимнастические мячи, различные тренажеры, бегущая дорожка, гимнастический станок и т.д.); спортивная площадка для подвижных и спортивных игр;
- физкультурные уголки (во всех группах);
- существует кабинет медицинского работника (изолятор и процедурный кабинет)
- музыкальный зал;
- Кабинет психолога.

Физическое здоровье детей неразрывно связано с их психическим здоровьем, эмоциональным благополучием. Система физкультурно-оздоровительной работы включает лечебно-профилактические и физкультурно-оздоровительные мероприятия.



Ежегодно в начале учебного года составляется **план оздоровительных занятий на год:**

1. Утренняя гимнастика /ежедневно в течении года/
2. Гимнастика после сна /ежедневно в течении года/
3. Дыхательная гимнастика
4. Точечный массаж
5. Воздушные ванны /перед сном, после сна/
6. Физкультурные занятия /3 раза в неделю/
7. Пальчиковая гимнастика
8. Витаминизация: соки, напитки, сиропы, витамины /ежедневно
9. Профилактические прививки
10. Закаливание солнцем, водой /в летний период/
11. Профилактика плоскостопия /ежедневно/
12. Профилактика осанки детей /ежедневно/
13. Физкультминутки /ежедневно/
14. Подвижные игры /ежедневно/
15. Прогулки /в теплое время года/
16. Проводить работу с родителями по профилактике оздоровительных мероприятий в течении года

Эффективность физкультурно-оздоровительной работы в дошкольном учреждении во многом зависит от взаимодействия воспитателей с медицинской сестрой, музыкальным руководителем, психологом. Предварительно составляется **план работы совместной деятельности на год**, включающий в себя консультации для воспитателей, выступления на педагогических советах. Планируются медико-педагогические совещания.

**Консультации для воспитателей:** «Двигательный режим дня в детском саду», «Особенности проведения бодрящей гимнастики после дневного сна», «Физическая готовность детей к школе».

**Планирование выступлений на педсоветах:** «Охрана жизни и здоровья детей», «Безопасность жизнедеятельности ребенка в детском саду», «Итоги оздоровительной работы».

**Планирование медико-педагогических совещаний** «Эффективность физкультурно-оздоровительной работы», «Итоги оздоровительной работы», «Организация летней оздоровительной работы».

В своей работе воспитатели детского сада используют различные виды образовательной деятельности, среди которых преобладают:

- сюжетно-игровые занятия, состоящие из подвижных игр разной степени интенсивности;
- занятия-соревнования: дети разбиваются на команды и в ходе различных эстафет выявляют победителей;
- занятия-тренировки основных видов движений;

Большую часть времени в дошкольном учреждении ребенок находится в группе, поэтому от того насколько грамотно будет построена деятельность воспитателя по организации режима детей, зависит сохранение и укрепление их здоровья.

Одной из самых действенных закаляющих процедур в повседневной жизни является прогулка. Для того чтобы она действительно давала эффект, необходимо менять последовательность видов деятельности детей на прогулке в зависимости от характера предыдущего занятия и погодных условий. Так, в холодное время года и после занятий, на котором дети сидели, прогулка должна начинаться с пробежки, подвижной игры; в теплое время или после физкультурных и музыкальных занятий – с наблюдения, спокойных игр и т.д.

Необходимо учить педагогов определять признаки утомления у детей по изменению окраски кожи, выражению лица, частоте дыхания, появлению потливости и своевременно регулировать характер их деятельности, переключая на более спокойный или, наоборот, интенсивный. Для того, чтобы дети не перегревались и не простужались, необходим правильный подбор одежды в соответствии с состоянием здоровья и погодными условиями, выход на прогулку подгруппами, регулирование ее длительности в зависимости от сезона, возраста детей и их здоровья.

Воспитатель совместно с инструктором физической культуры делает подбор упражнений для физкультминуток, для бодрящей гимнастики, для организации игр между занятиями;

- оборудование физкультурного уголка;
- организация самостоятельной двигательной активности детей в группе и на прогулке;
- оформление рекомендаций для родителей по организации двигательной деятельности в семье.

В систему оздоровительной работы, проводимой в нашем детском саду, включены следующие мероприятия: дыхательная гимнастика, профилактика нарушений осанки и плоскостопия.

Ежедневно во всех возрастных группах реализуется несколько форм физкультурно-оздоровительной деятельности: утренняя гимнастика в зале и в летний период времени на открытом воздухе, разнообразные подвижные игры в течение всего дня, занятия по физической культуре в зале и на воздухе. Все вместе эти формы деятельности позволяют обеспечить двигательную активность детей на протяжении всего дня, рационально распределить интеллектуальную и физическую нагрузку детей.

Много профилактических мероприятий по предупреждению заболеваний в осеннее-зимний период проводит и медицинская сестра детского сада. Сюда входит поддержание чистоты, кварцевание групп, дезинфекция в период вспышки ОРВИ, проветривание спален перед сном и проветривание групп.

